



UNIVERSIDADE ESTADUAL DE MARINGÁ

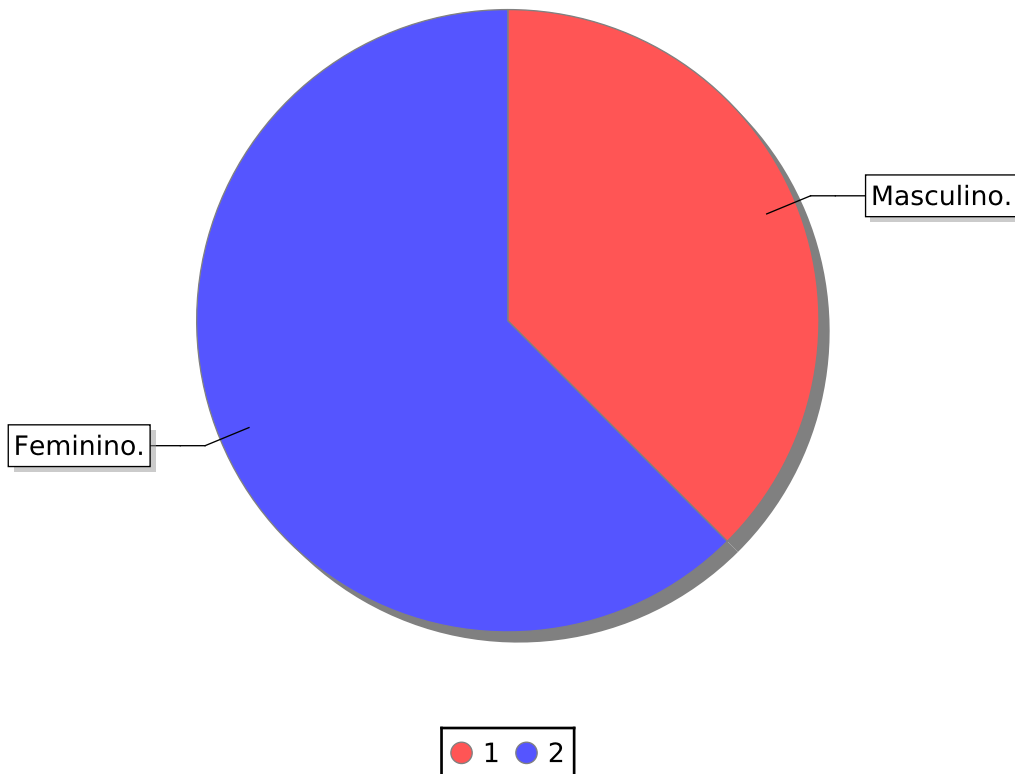
COMISSÃO CENTRAL DO VESTIBULAR UNIFICADO

PAS-UEM 2023 - com a situação "Todos"

Emitido: **19/10/2023**

Todos os Cursos

1	Qual o seu sexo?	Total	Percentual
1	Masculino.	8673	37,54
2	Feminino.	14429	62,46

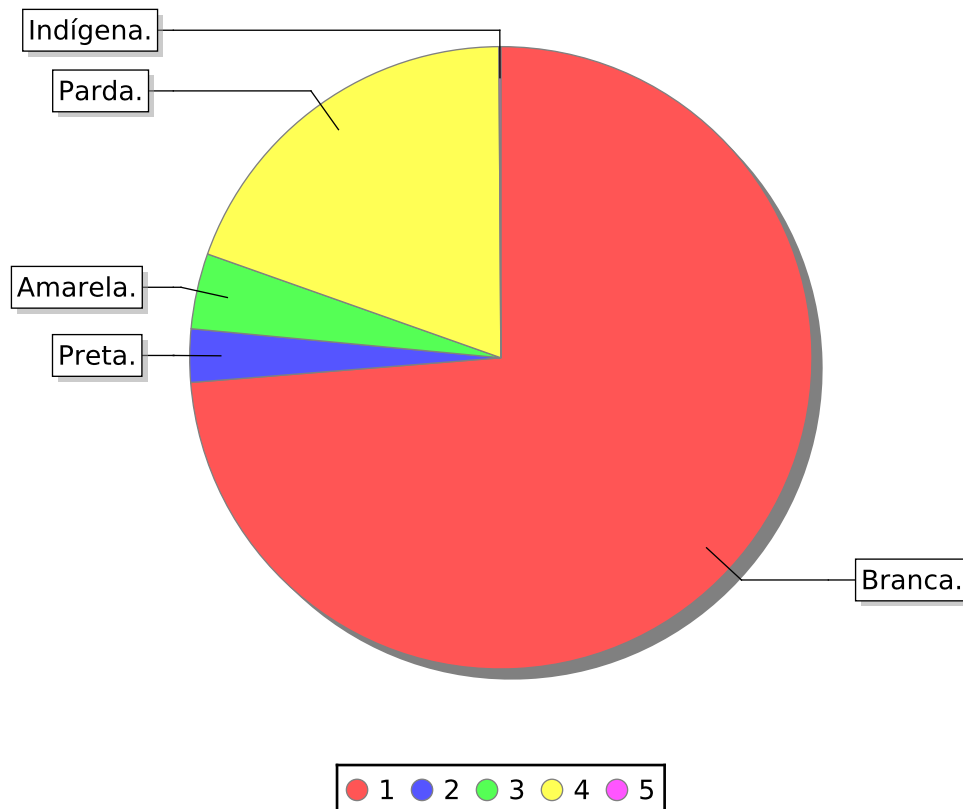




Todos os Cursos

2 Qual a sua cor ou raça? (Fonte: IBGE - Censo 2010)

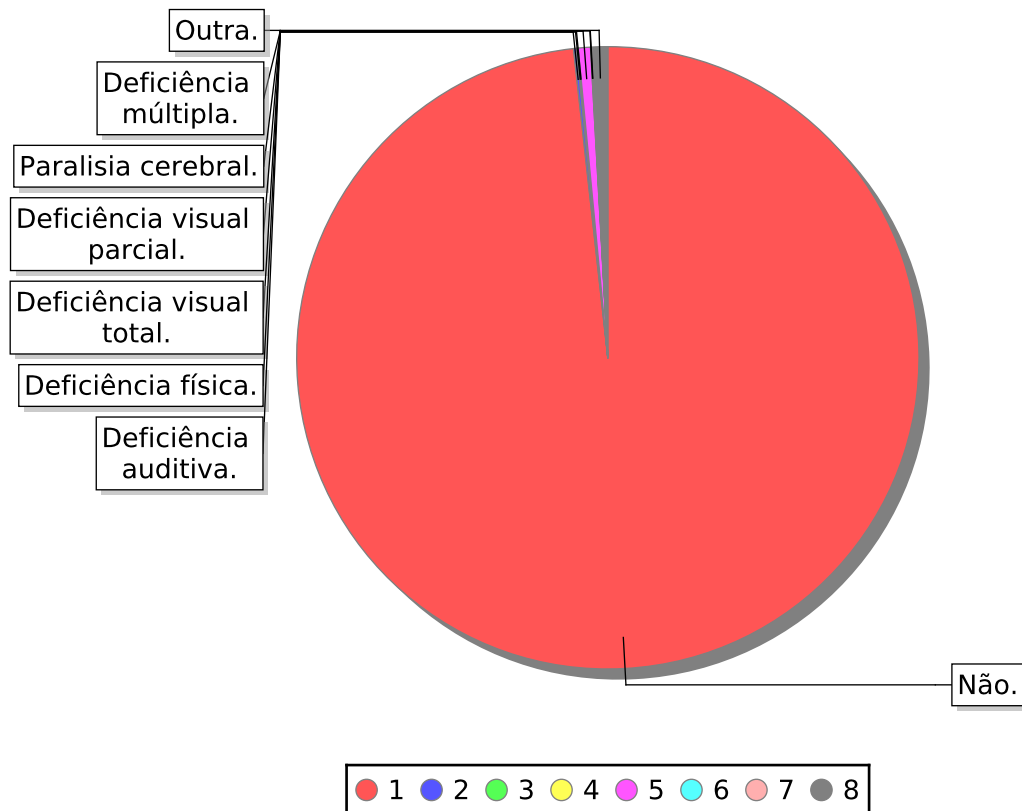
	Total	Percentual
1 Branca.	17034	73,73
2 Preta.	637	2,76
3 Amarela.	906	3,92
4 Parda.	4502	19,49
5 Indígena.	23	0,10





Todos os Cursos

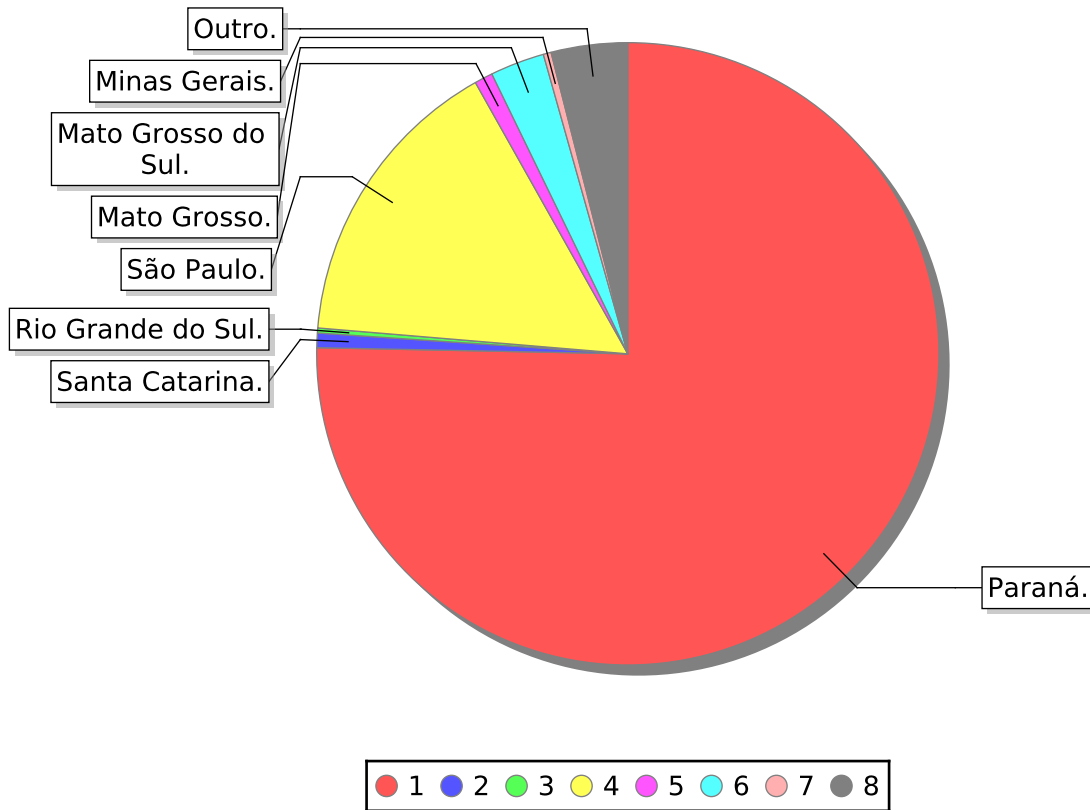
		Total	Percentual
3	Você tem alguma deficiência/necessidade educativa especial? (Caso		
1	Não.	22695	98,24
2	Deficiência auditiva.	34	0,15
3	Deficiência física.	19	0,08
4	Deficiência visual total.	3	0,01
5	Deficiência visual parcial.	146	0,63
6	Paralisia cerebral.	7	0,03
7	Deficiência múltipla.	2	0,01
8	Outra.	196	0,85





Todos os Cursos

4	Qual o Estado em que você nasceu?	Total	Percentual
1	Paraná.	17399	75,31
2	Santa Catarina.	174	0,75
3	Rio Grande do Sul.	60	0,26
4	São Paulo.	3587	15,53
5	Mato Grosso.	219	0,95
6	Mato Grosso do Sul.	652	2,82
7	Minas Gerais.	94	0,41
8	Outro.	917	3,97





UNIVERSIDADE ESTADUAL DE MARINGÁ

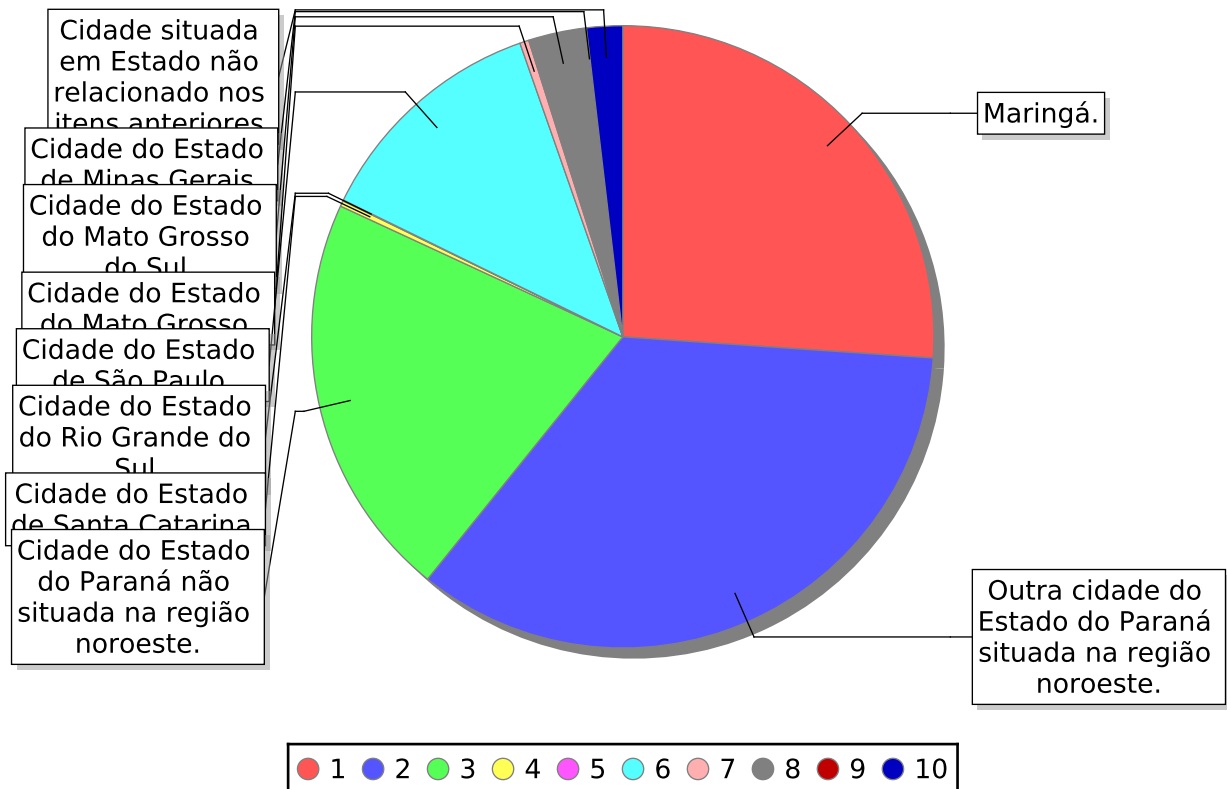
COMISSÃO CENTRAL DO VESTIBULAR UNIFICADO

PAS-UEM 2023 - com a situação "Todos"

Emitido: 19/10/2023

Todos os Cursos

5	Onde você reside permanentemente?	Total	Percentual
1	Maringá.	6026	26,08
2	Outra cidade do Estado do Paraná situada na região noroeste.	8019	34,71
3	Cidade do Estado do Paraná não situada na região noroeste.	4876	21,11
4	Cidade do Estado de Santa Catarina.	69	0,30
5	Cidade do Estado do Rio Grande do Sul.	10	0,04
6	Cidade do Estado de São Paulo.	2863	12,39
7	Cidade do Estado do Mato Grosso.	109	0,47
8	Cidade do Estado do Mato Grosso do Sul.	684	2,96
9	Cidade do Estado de Minas Gerais.	14	0,06
10	Cidade situada em Estado não relacionado nos itens anteriores.	432	1,87





UNIVERSIDADE ESTADUAL DE MARINGÁ

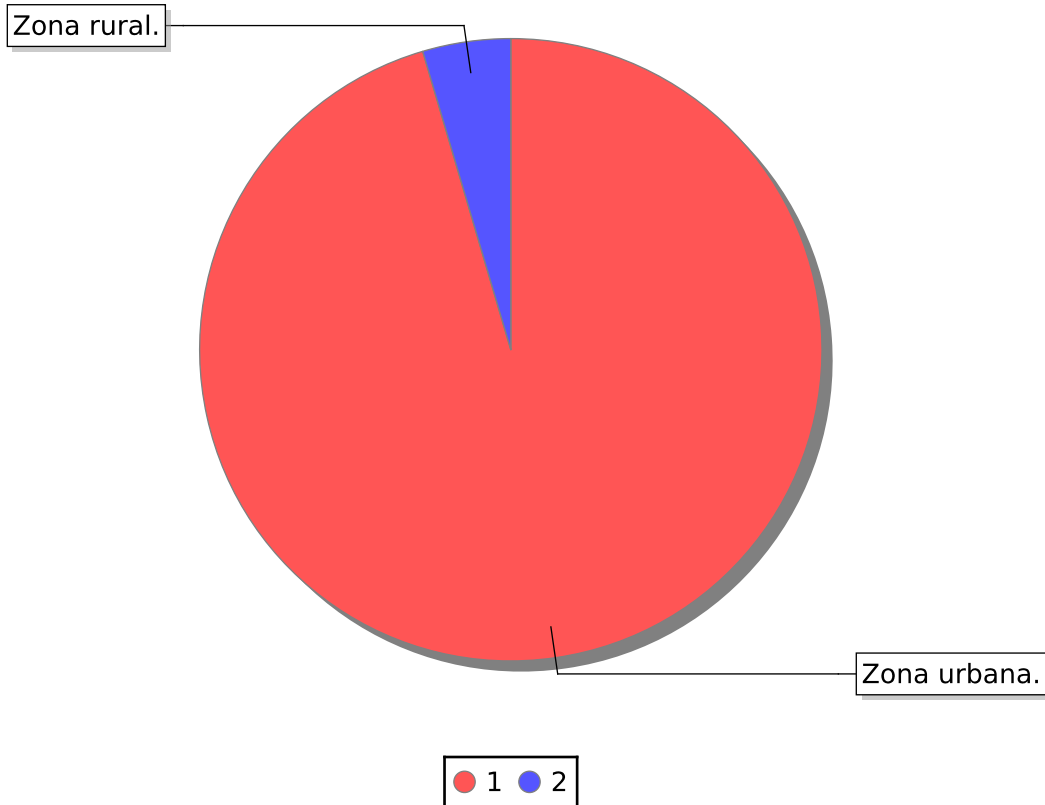
COMISSÃO CENTRAL DO VESTIBULAR UNIFICADO

PAS-UEM 2023 - com a situação "Todos"

Emitido: **19/10/2023**

Todos os Cursos

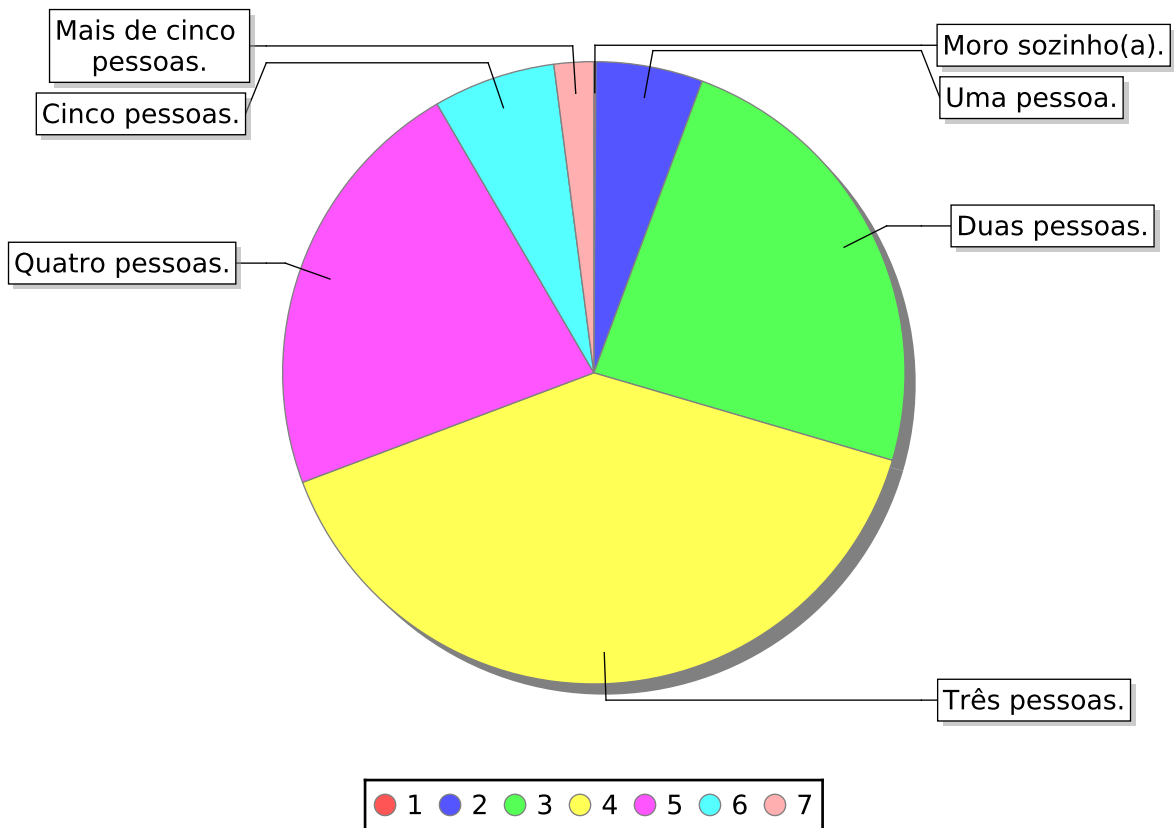
6	Qual a localização de sua residência?	Total	Percentual
1	Zona urbana.	22046	95,43
2	Zona rural.	1056	4,57





Todos os Cursos

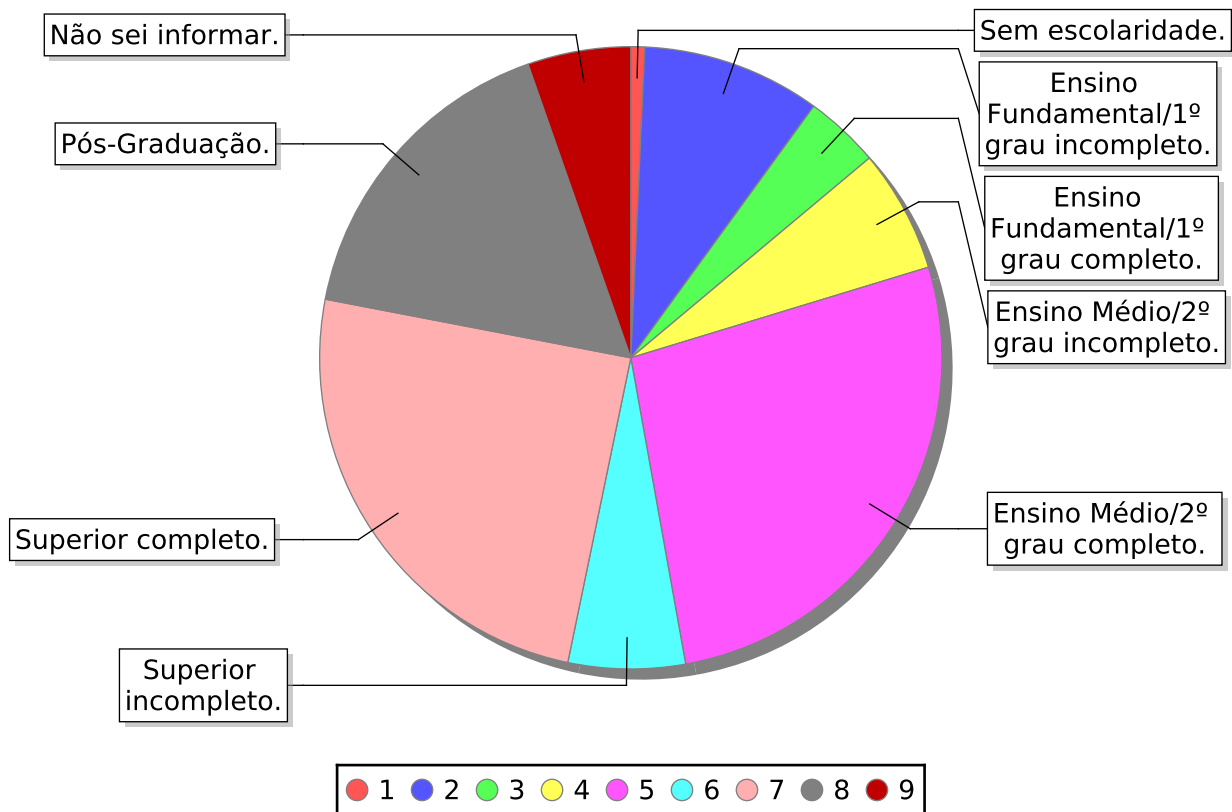
7	Quantas pessoas residem com você?	Total	Percentual
1	Moro sozinho(a).	26	0,11
2	Uma pessoa.	1282	5,55
3	Duas pessoas.	5516	23,88
4	Três pessoas.	9180	39,74
5	Quatro pessoas.	5156	22,32
6	Cinco pessoas.	1467	6,35
7	Mais de cinco pessoas.	475	2,06





Todos os Cursos

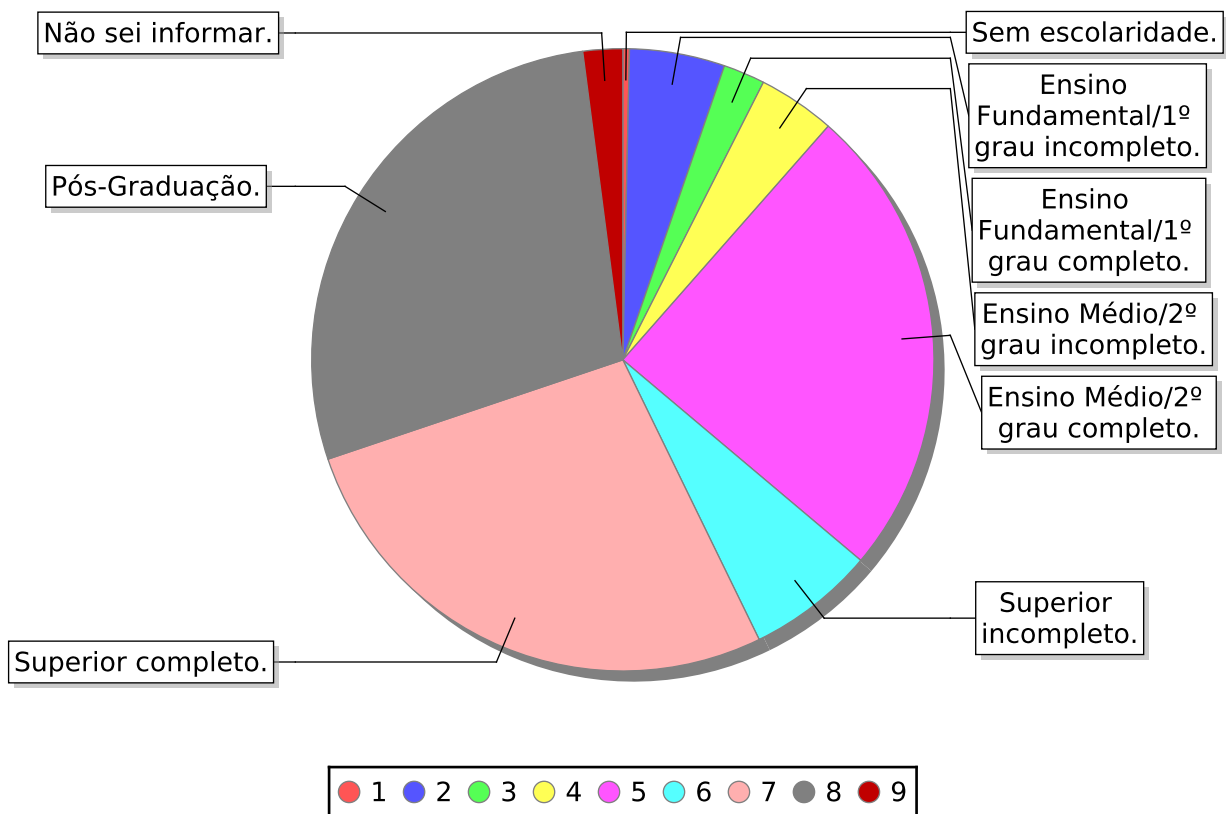
8	Qual o nível de instrução do seu pai?	Total	Percentual
1	Sem escolaridade.	165	0,71
2	Ensino Fundamental/1º grau incompleto.	2146	9,29
3	Ensino Fundamental/1º grau completo.	901	3,90
4	Ensino Médio/2º grau incompleto.	1477	6,39
5	Ensino Médio/2º grau completo.	6210	26,88
6	Superior incompleto.	1403	6,07
7	Superior completo.	5722	24,77
8	Pós-Graduação.	3840	16,62
9	Não sei informar.	1238	5,36





Todos os Cursos

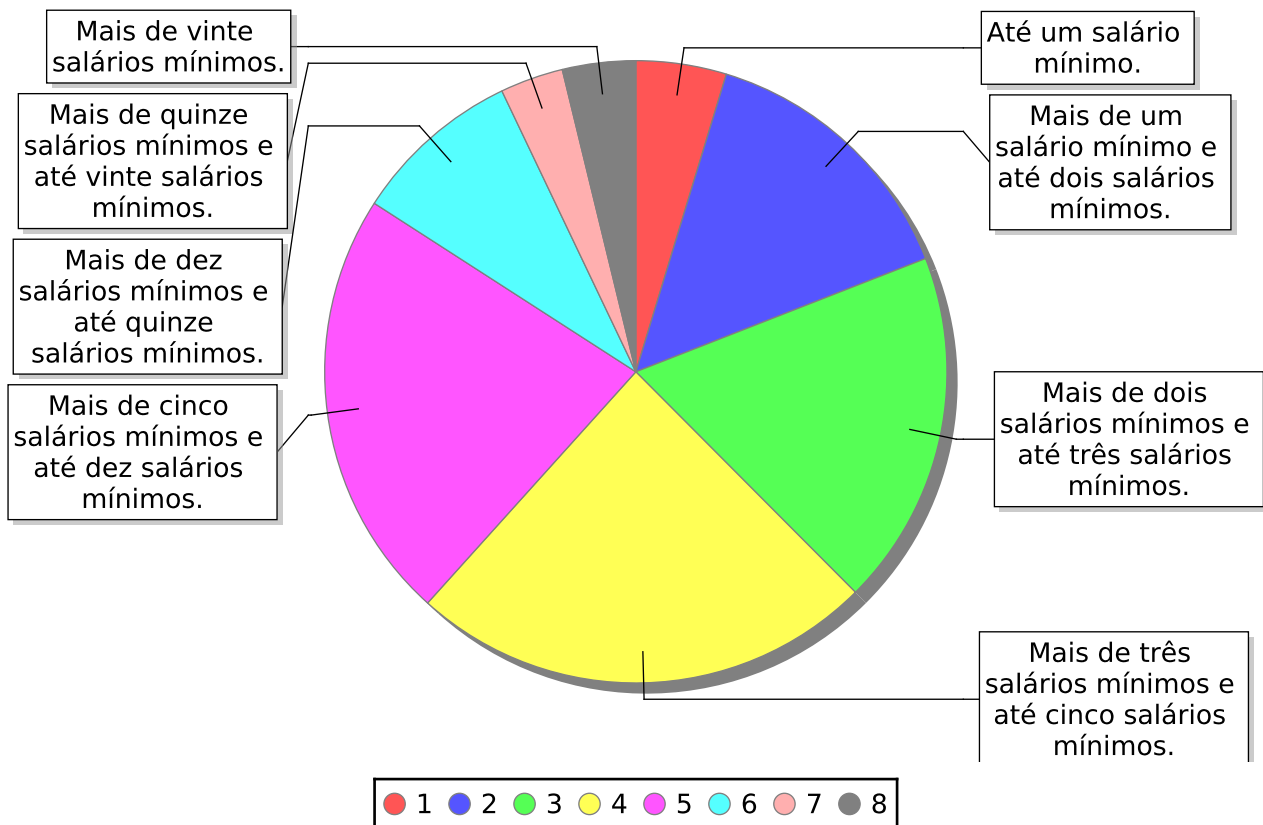
9	Qual o nível de instrução de sua mãe?	Total	Percentual
1	Sem escolaridade.	79	0,34
2	Ensino Fundamental/1º grau incompleto.	1145	4,96
3	Ensino Fundamental/1º grau completo.	500	2,16
4	Ensino Médio/2º grau incompleto.	928	4,02
5	Ensino Médio/2º grau completo.	5698	24,66
6	Superior incompleto.	1533	6,64
7	Superior completo.	6249	27,05
8	Pós-Graduação.	6494	28,11
9	Não sei informar.	476	2,06





Todos os Cursos

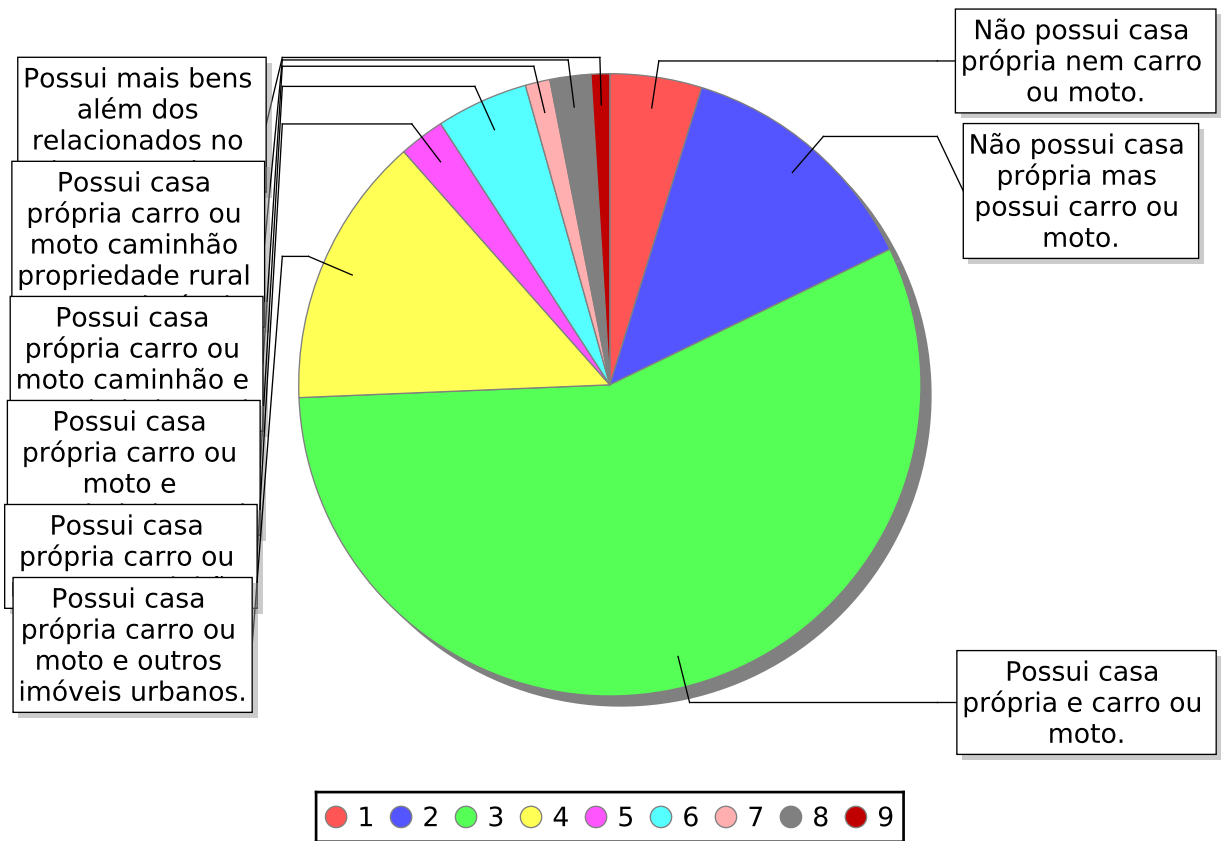
10	Qual a renda mensal de sua família?	Total	Percentual
1	Até um salário mínimo.	1086	4,70
2	Mais de um salário mínimo e até dois salários mínimos.	3319	14,37
3	Mais de dois salários mínimos e até três salários mínimos.	4265	18,46
4	Mais de três salários mínimos e até cinco salários mínimos.	5577	24,14
5	Mais de cinco salários mínimos e até dez salários mínimos.	5184	22,44
6	Mais de dez salários mínimos e até quinze salários mínimos.	2035	8,81
7	Mais de quinze salários mínimos e até vinte salários mínimos.	758	3,28
8	Mais de vinte salários mínimos.	878	3,80





Todos os Cursos

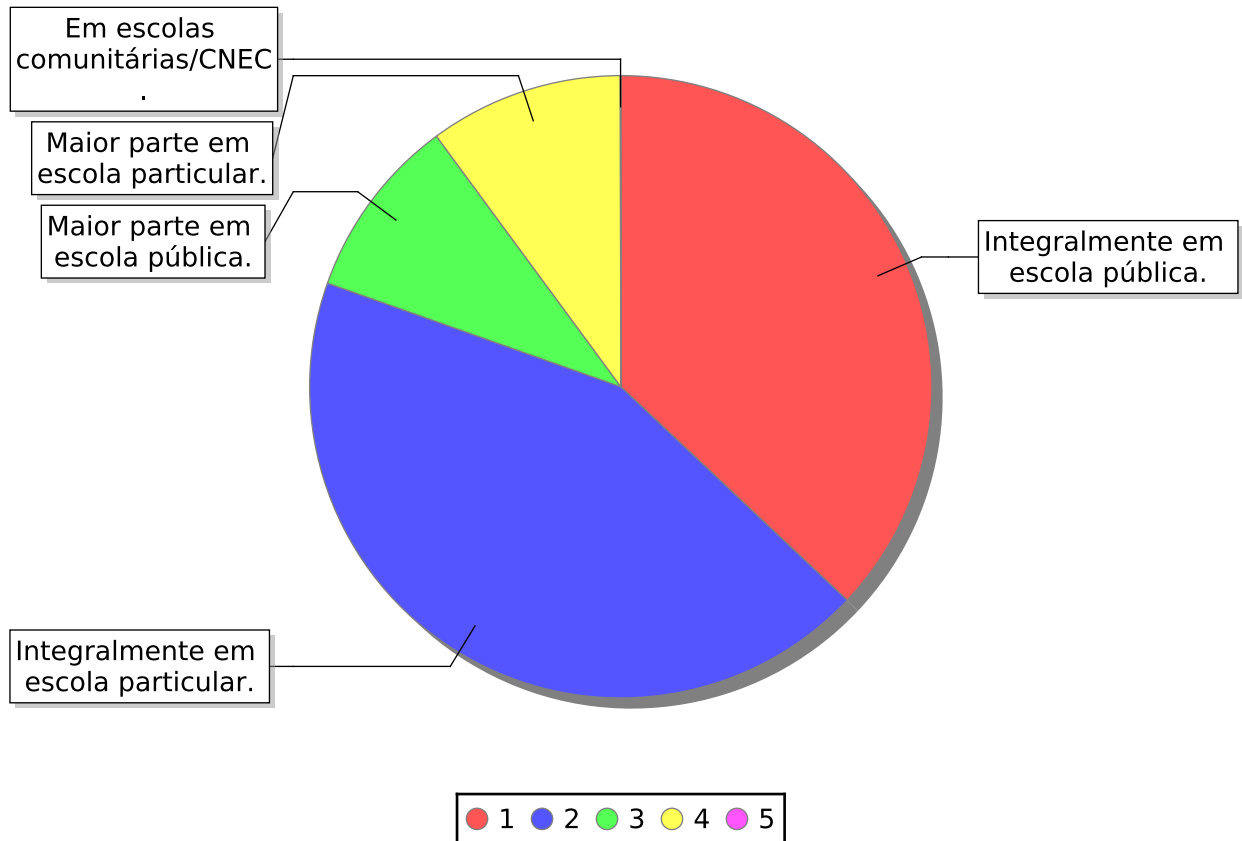
11	Qual o item cuja descrição de bens mais se aproxima dos bens da sua	Total	Percentual
1	Não possui casa própria nem carro ou moto.	1104	4,78
2	Não possui casa própria mas possui carro ou moto.	3014	13,05
3	Possui casa própria e carro ou moto.	13057	56,52
4	Possui casa própria carro ou moto e outros imóveis urbanos.	3266	14,14
5	Possui casa própria carro ou moto e caminhão.	547	2,37
6	Possui casa própria carro ou moto e propriedade rural.	1104	4,78
7	Possui casa própria carro ou moto caminhão e propriedade rural.	296	1,28
8	Possui casa própria carro ou moto caminhão propriedade rural e	490	2,12
9	Possui mais bens além dos relacionados no item anterior.	224	0,97





Todos os Cursos

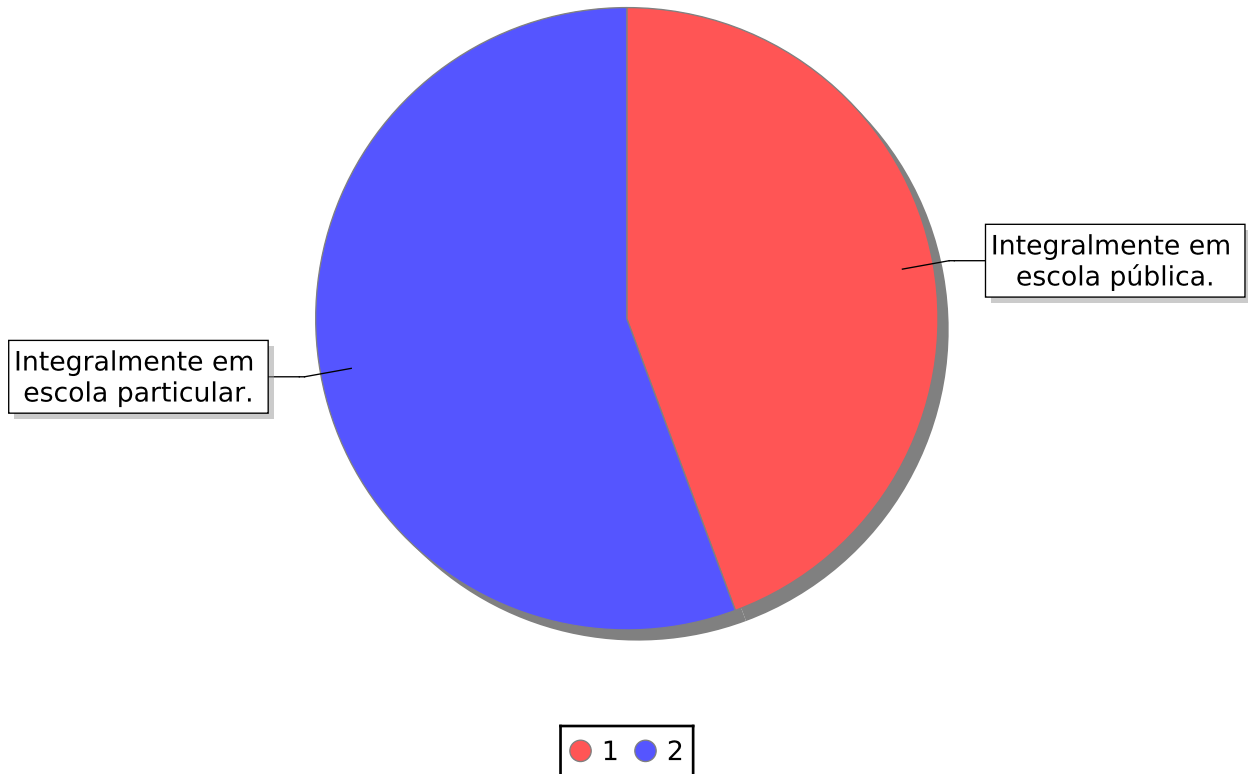
12	Como você realizou seus estudos de Ensino Fundamental (1º grau)?	Total	Percentual
1	Integralmente em escola pública.	8555	37,03
2	Integralmente em escola particular.	10020	43,37
3	Maior parte em escola pública.	2194	9,50
4	Maior parte em escola particular.	2327	10,07
5	Em escolas comunitárias/CNEC.	6	0,03





Todos os Cursos

13	Como você está realizando o Ensino Médio?	Total	Percentual
1	Integralmente em escola pública.	10241	44,33
2	Integralmente em escola particular.	12861	55,67





UNIVERSIDADE ESTADUAL DE MARINGÁ

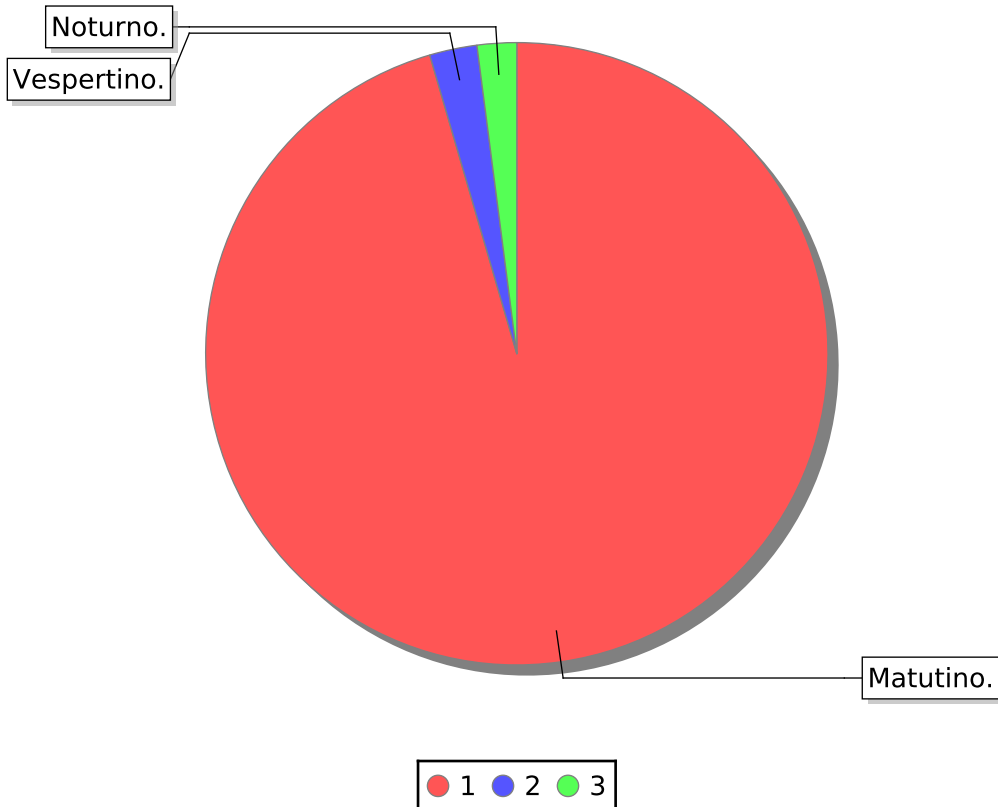
COMISSÃO CENTRAL DO VESTIBULAR UNIFICADO

PAS-UEM 2023 - com a situação "Todos"

Emitido: 19/10/2023

Todos os Cursos

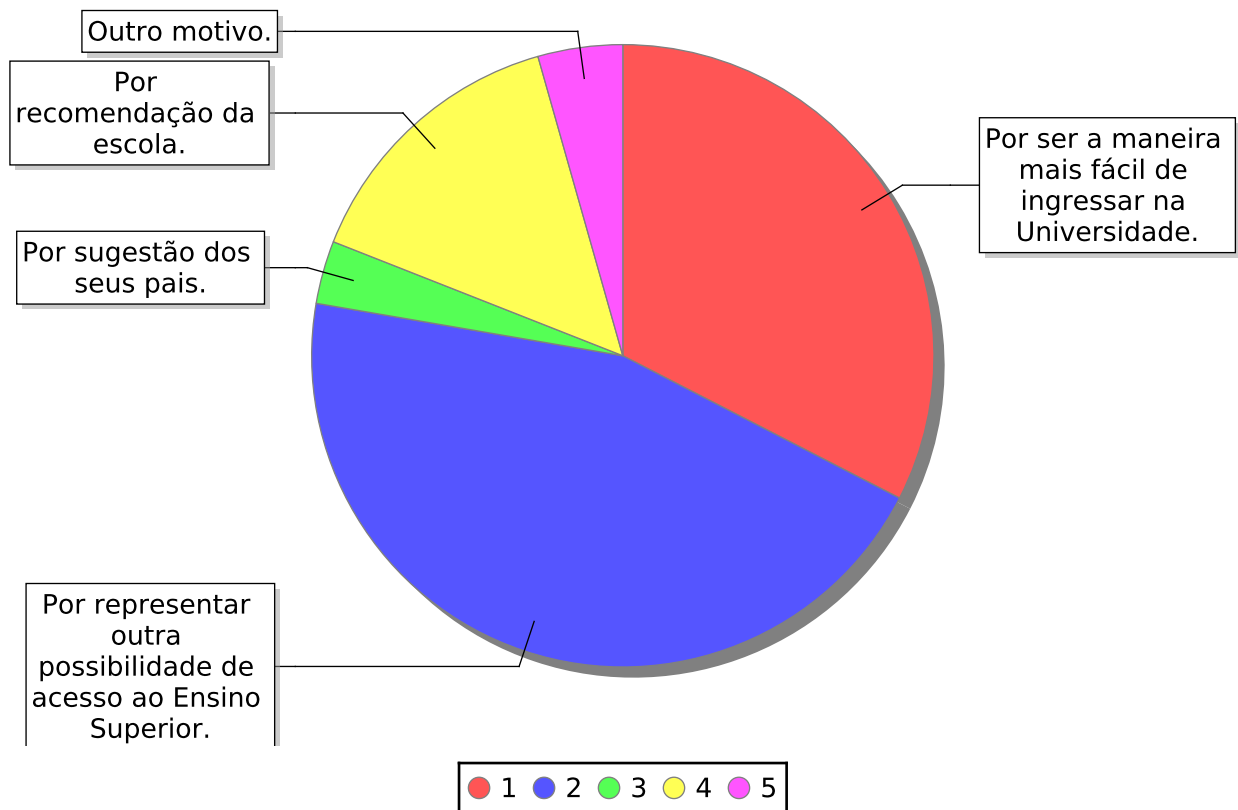
14	Em que turno você está realizando o Ensino Médio?	Total	Percentual
1	Matutino.	22059	95,49
2	Vespertino.	570	2,47
3	Noturno.	473	2,05





Todos os Cursos

15	Qual o principal motivo que o levou a aderir ao PAS-UEM?	Total	Percentual
1	Por ser a maneira mais fácil de ingressar na Universidade.	7522	32,56
2	Por representar outra possibilidade de acesso ao Ensino Superior.	10428	45,14
3	Por sugestão dos seus pais.	756	3,27
4	Por recomendação da escola.	3380	14,63
5	Outro motivo.	1016	4,40





UNIVERSIDADE ESTADUAL DE MARINGÁ

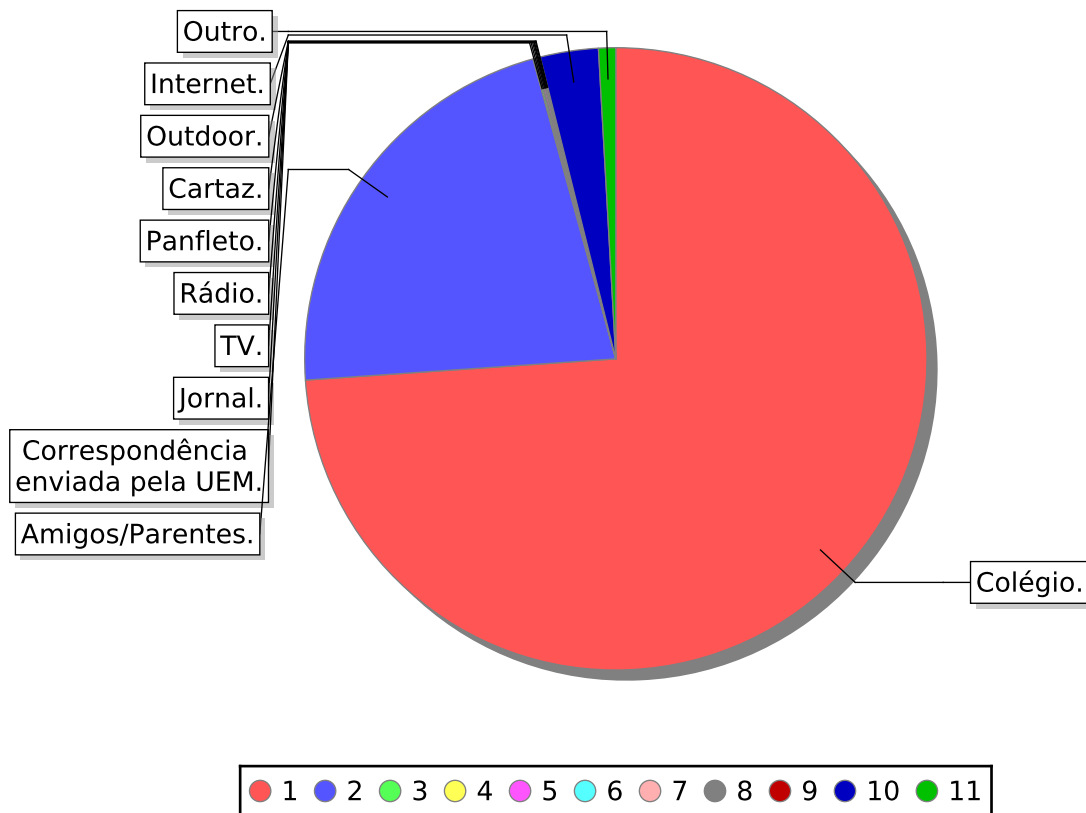
COMISSÃO CENTRAL DO VESTIBULAR UNIFICADO

PAS-UEM 2023 - com a situação "Todos"

Emitido: 19/10/2023

Todos os Cursos

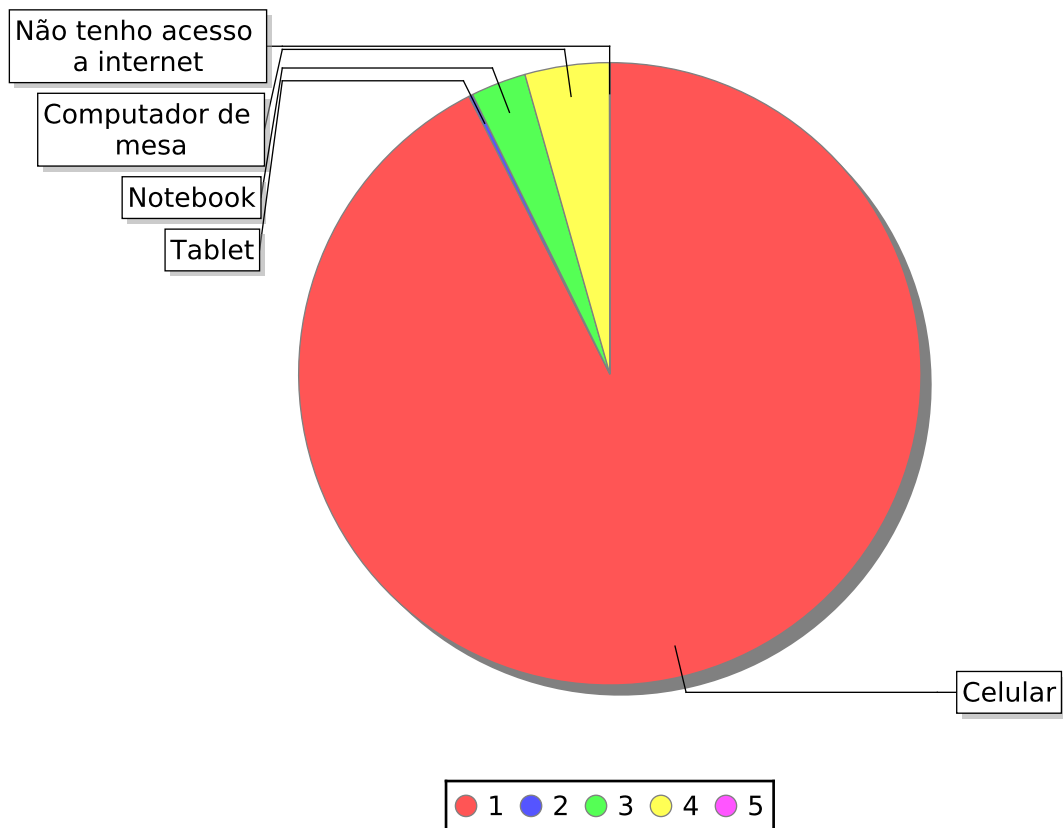
16	Como você tomou conhecimento do PAS-UEM?	Total	Percentual
1	Colégio.	17075	73,91
2	Amigos/Parentes.	5036	21,80
3	Correspondência enviada pela UEM.	22	0,10
4	Jornal.	12	0,05
5	TV.	22	0,10
6	Rádio.	4	0,02
7	Panfleto.	11	0,05
8	Cartaz.	13	0,06
9	Outdoor.	4	0,02
10	Internet.	697	3,02
11	Outro.	206	0,89





Todos os Cursos

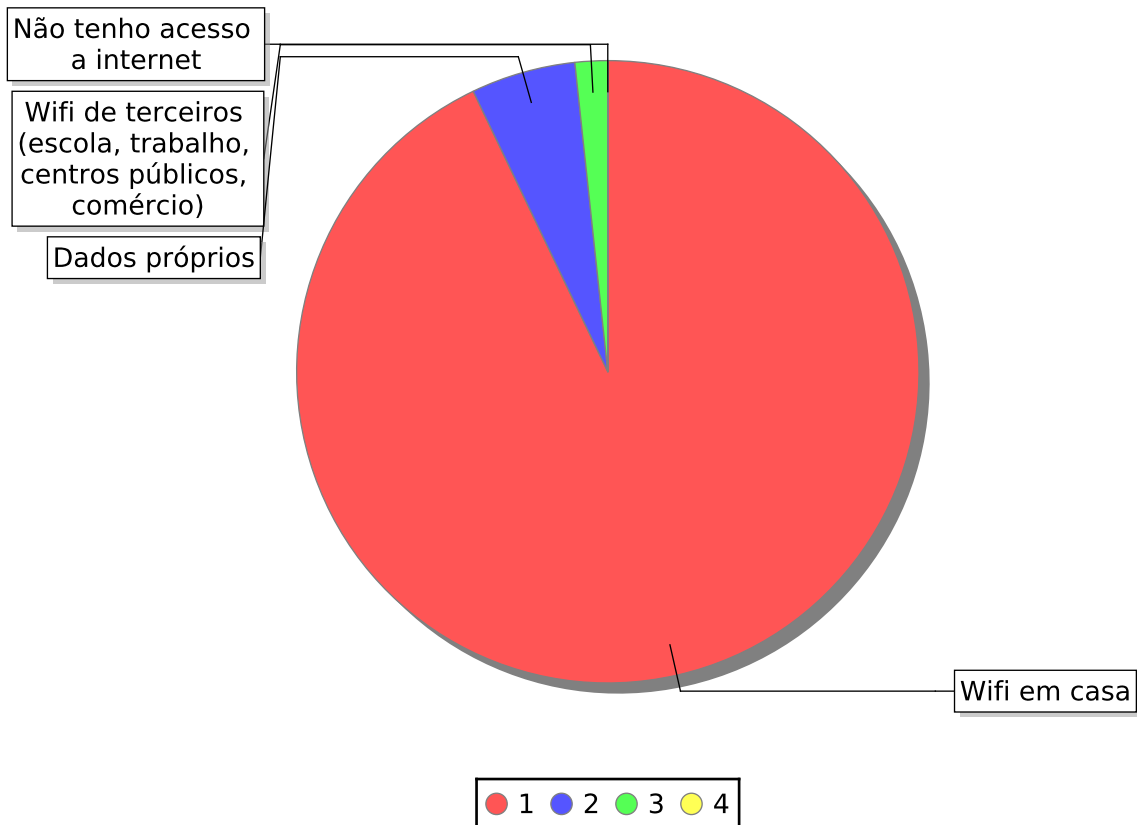
17	Qual o meio mais utilizado por você para acessar a internet?	Total	Percentual
1	Celular	21374	92,52
2	Tablet	48	0,21
3	Notebook	664	2,87
4	Computador de mesa	1012	4,38
5	Não tenho acesso a internet	4	0,02





Todos os Cursos

18	Qual a forma mais frequente de acesso a internet?	Total	Percentual
1	Wifi em casa	21457	92,88
2	Dados próprios	1254	5,43
3	Wifi de terceiros (escola, trabalho, centros públicos, comércio)	390	1,69
4	Não tenho acesso a internet	1	0,00





UNIVERSIDADE ESTADUAL DE MARINGÁ

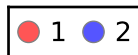
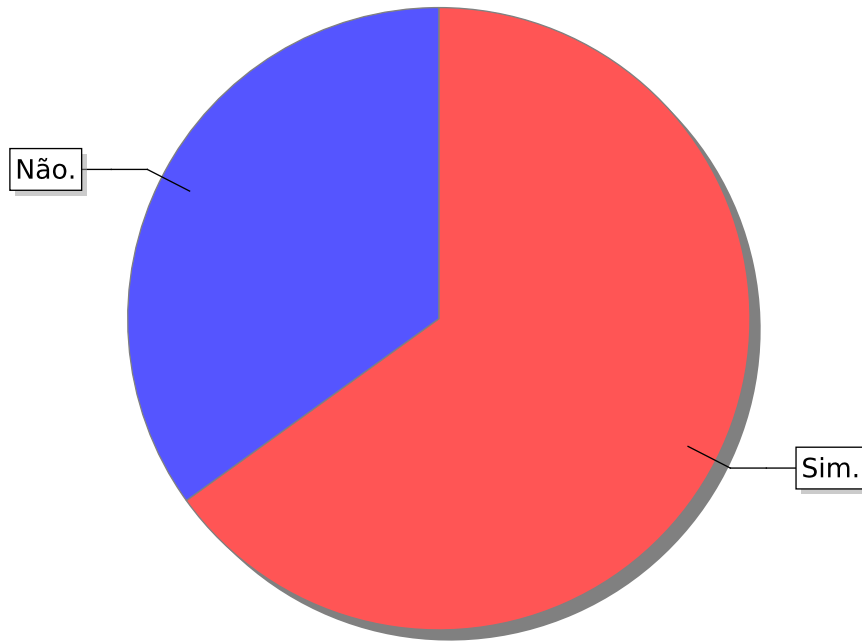
COMISSÃO CENTRAL DO VESTIBULAR UNIFICADO

PAS-UEM 2023 - com a situação "Todos"

Emitido: 19/10/2023

Todos os Cursos

19	Algum de seus pais ou responsáveis tem formação superior completa?	Total	Percentual
1	Sim.	15032	65,07
2	Não.	8070	34,93



Total de Casos Cadastrados:	23102	
Total de Casos Considerados:	23102	NaN