



UNIVERSIDADE ESTADUAL DE MARINGÁ

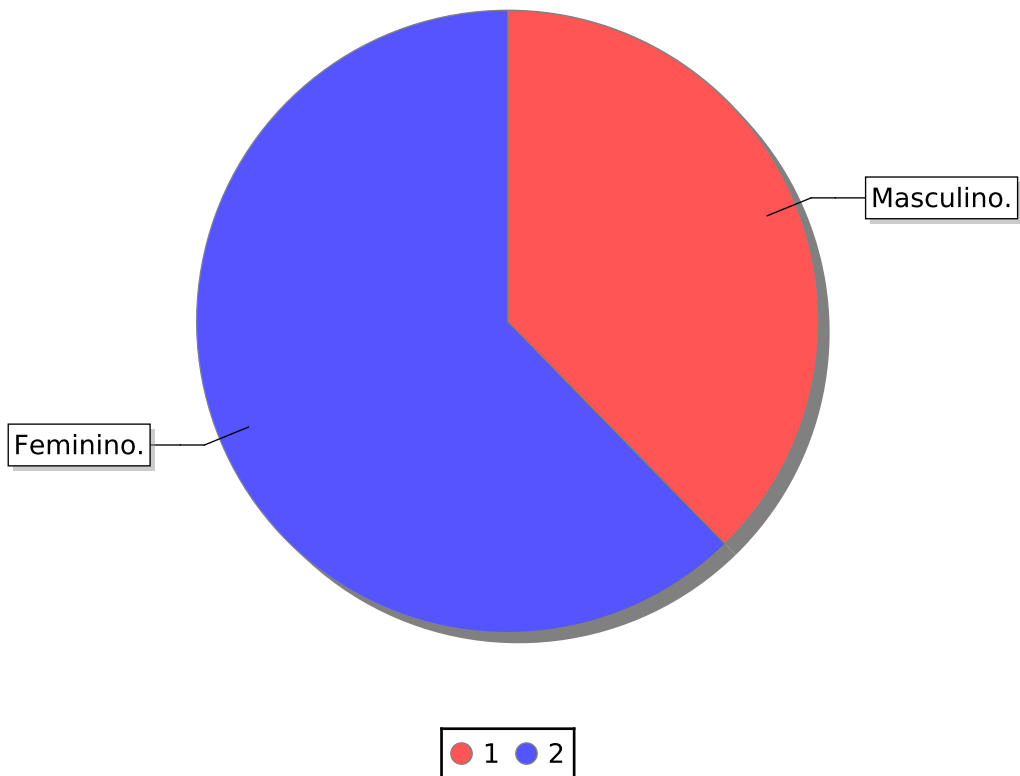
COMISSÃO CENTRAL DO VESTIBULAR UNIFICADO

Vestibular de Verão 2023 - com a situação "Todos"

Emitido: **19/10/2023**

Todos os Cursos

1	Qual o seu sexo?	Total	Percentual
1	Masculino.	3315	37,69
2	Feminino.	5481	62,31





UNIVERSIDADE ESTADUAL DE MARINGÁ

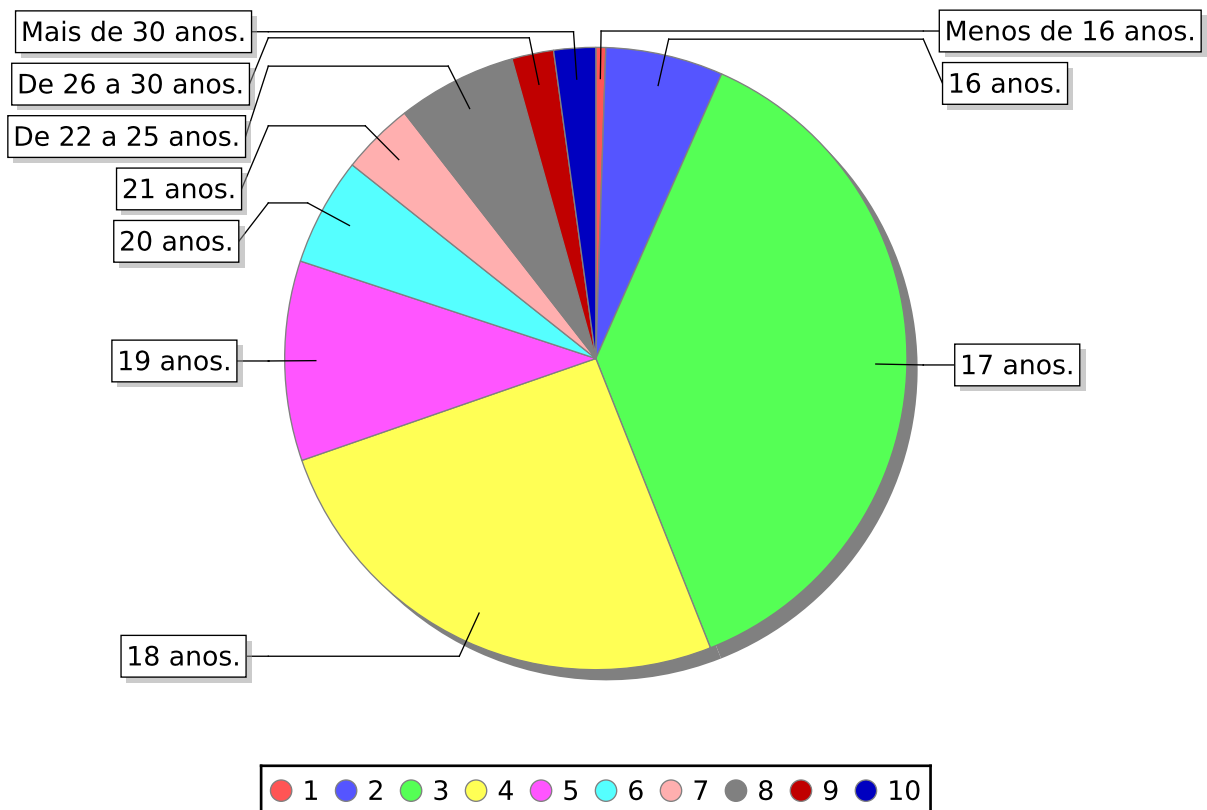
COMISSÃO CENTRAL DO VESTIBULAR UNIFICADO

Vestibular de Verão 2023 - com a situação "Todos"

Emitido: 19/10/2023

Todos os Cursos

2	Quantos anos você completará até o próximo dia 31 de dezembro?	Total	Percentual
1	Menos de 16 anos.	45	0,51
2	16 anos.	538	6,12
3	17 anos.	3287	37,37
4	18 anos.	2260	25,69
5	19 anos.	913	10,38
6	20 anos.	494	5,62
7	21 anos.	332	3,77
8	De 22 a 25 anos.	545	6,20
9	De 26 a 30 anos.	191	2,17
10	Mais de 30 anos.	191	2,17

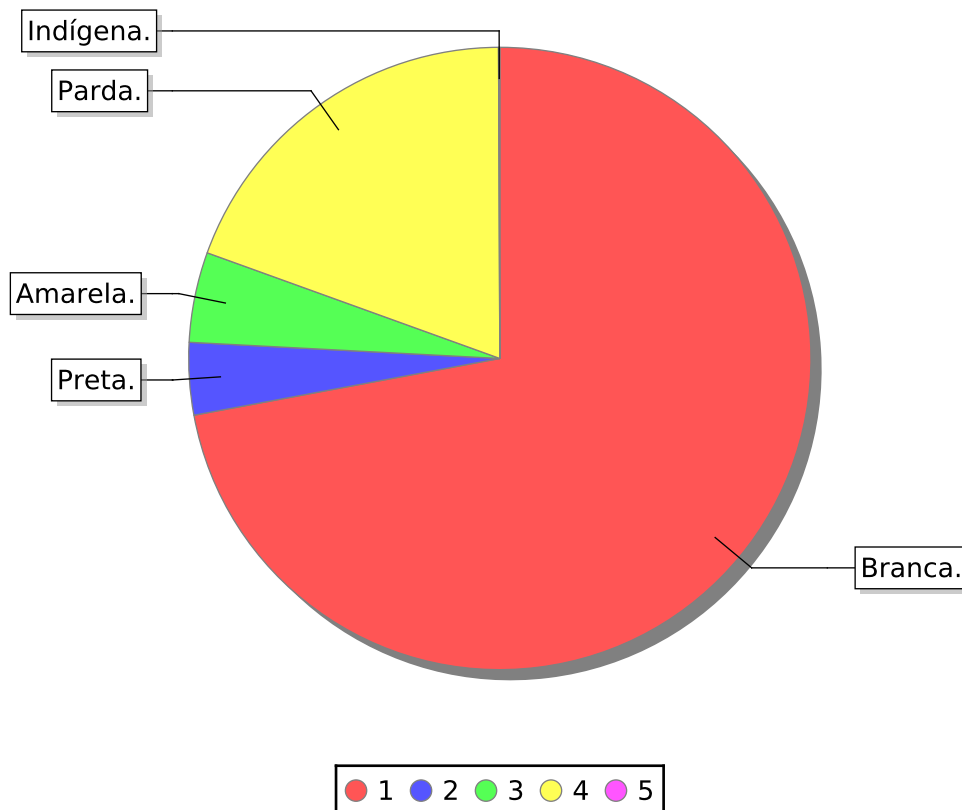




Todos os Cursos

3 Qual a sua cor ou raça? (Fonte: IBGE - Censo 2010) Total Percentual

1	Branca.	6340	72,08
2	Preta.	330	3,75
3	Amarela.	412	4,68
4	Parda.	1708	19,42
5	Indígena.	6	0,07





UNIVERSIDADE ESTADUAL DE MARINGÁ

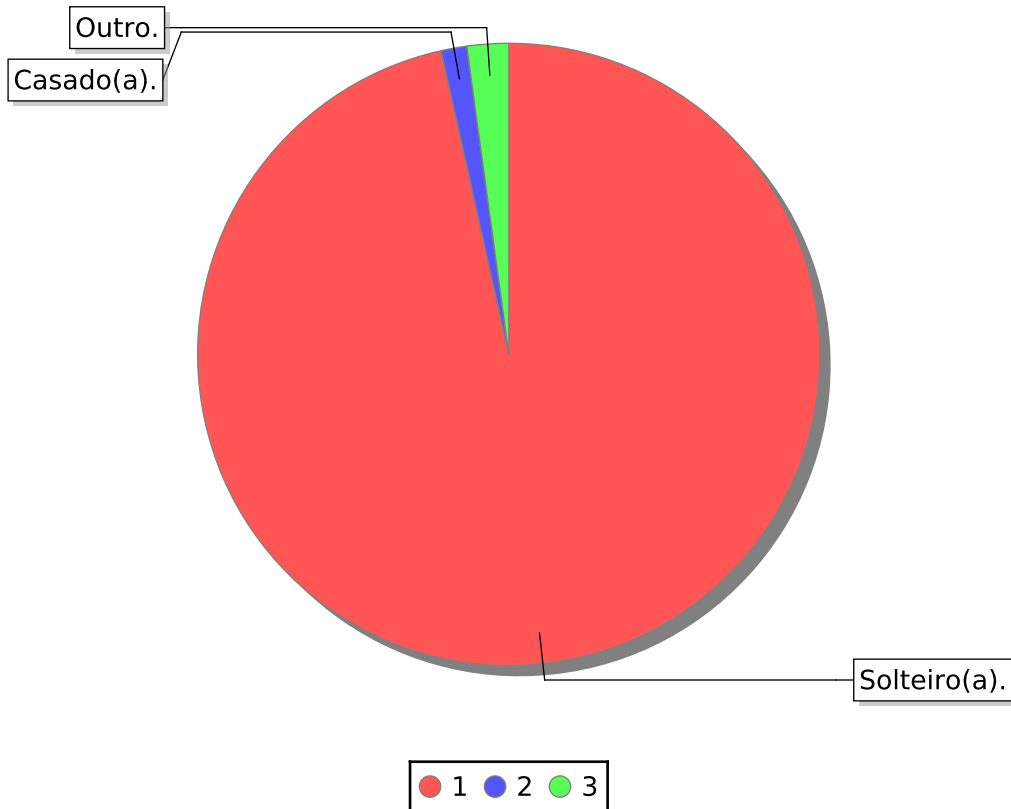
COMISSÃO CENTRAL DO VESTIBULAR UNIFICADO

Vestibular de Verão 2023 - com a situação "Todos"

Emitido: **19/10/2023**

Todos os Cursos

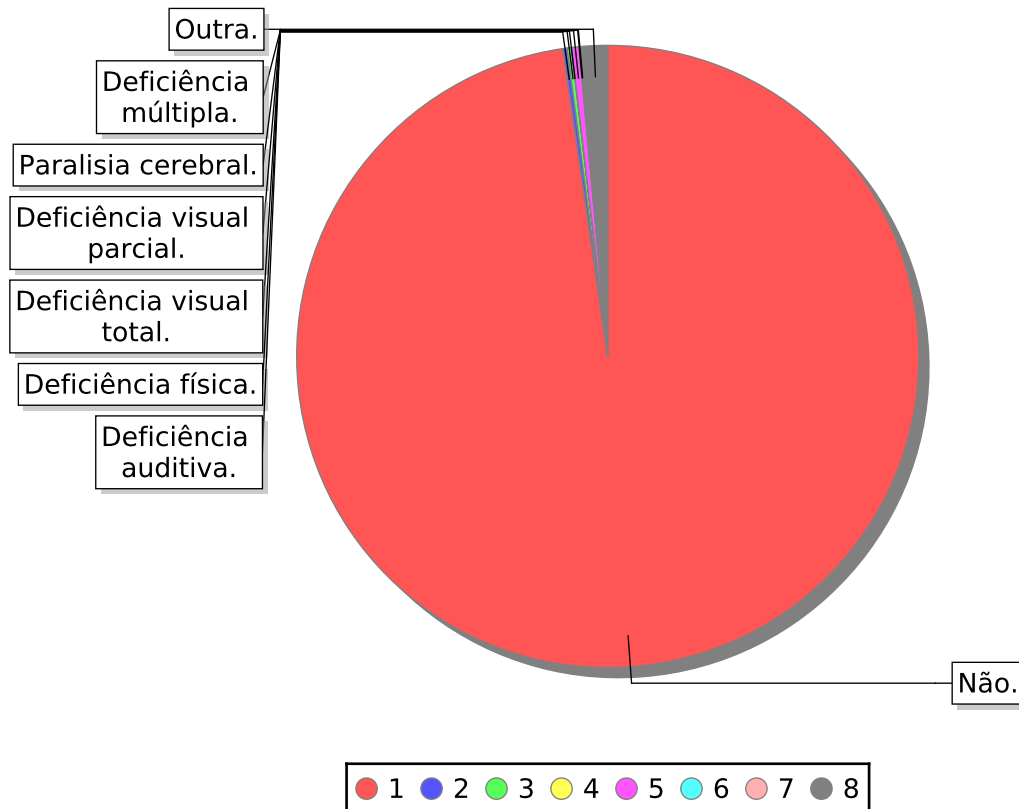
4	Qual o seu estado civil?	Total	Percentual
1	Solteiro(a).	8489	96,51
2	Casado(a).	117	1,33
3	Outro.	190	2,16





Todos os Cursos

5	Você tem alguma deficiência/necessidade educativa especial? (Caso necessite de atendimento especial para a realização das provas, deve solicitar no formulário anterior, em campo específico.)	Total	Percentual
1	Não.	8593	97,69
2	Deficiência auditiva.	19	0,22
3	Deficiência física.	19	0,22
4	Deficiência visual total.	1	0,01
5	Deficiência visual parcial.	34	0,39
6	Paralisia cerebral.	2	0,02
7	Deficiência múltipla.	4	0,05
8	Outra.	124	1,41





UNIVERSIDADE ESTADUAL DE MARINGÁ

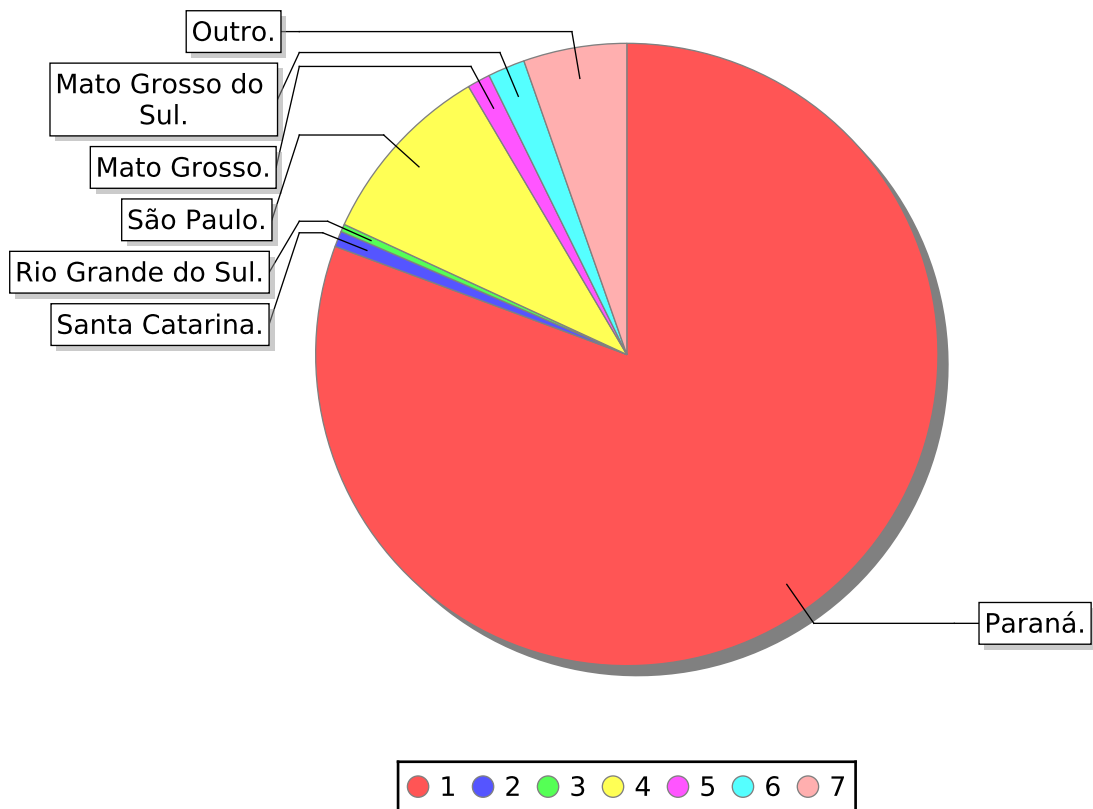
COMISSÃO CENTRAL DO VESTIBULAR UNIFICADO

Vestibular de Verão 2023 - com a situação "Todos"

Emitido: 19/10/2023

Todos os Cursos

6	Qual o Estado em que você nasceu?	Total	Percentual
1	Paraná.	7094	80,65
2	Santa Catarina.	72	0,82
3	Rio Grande do Sul.	35	0,40
4	São Paulo.	848	9,64
5	Mato Grosso.	105	1,19
6	Mato Grosso do Sul.	170	1,93
7	Outro.	472	5,37





UNIVERSIDADE ESTADUAL DE MARINGÁ

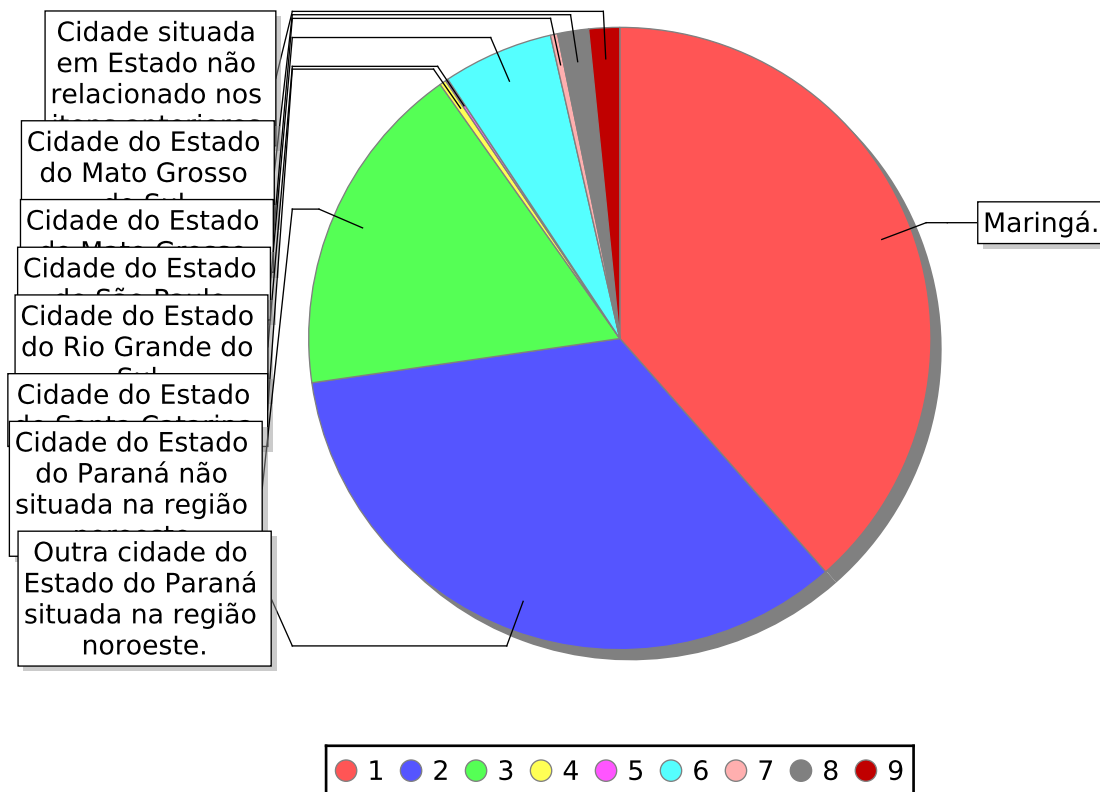
COMISSÃO CENTRAL DO VESTIBULAR UNIFICADO

Vestibular de Verão 2023 - com a situação "Todos"

Emitido: 19/10/2023

Todos os Cursos

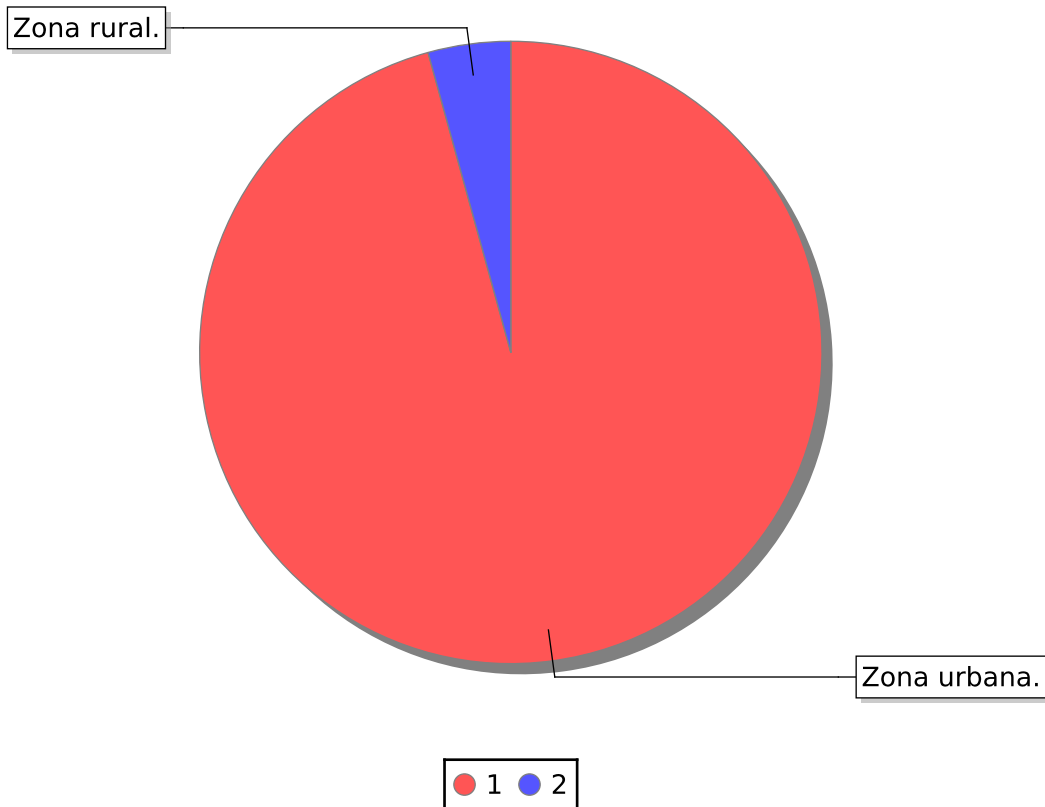
7	Onde você reside permanentemente?	Total	Percentual
1	Maringá.	3386	38,49
2	Outra cidade do Estado do Paraná situada na região noroeste.	3011	34,23
3	Cidade do Estado do Paraná não situada na região noroeste.	1537	17,47
4	Cidade do Estado de Santa Catarina.	30	0,34
5	Cidade do Estado do Rio Grande do Sul.	12	0,14
6	Cidade do Estado de São Paulo.	505	5,74
7	Cidade do Estado do Mato Grosso.	33	0,38
8	Cidade do Estado do Mato Grosso do Sul.	141	1,60
9	Cidade situada em Estado não relacionado nos itens anteriores.	141	1,60





Todos os Cursos

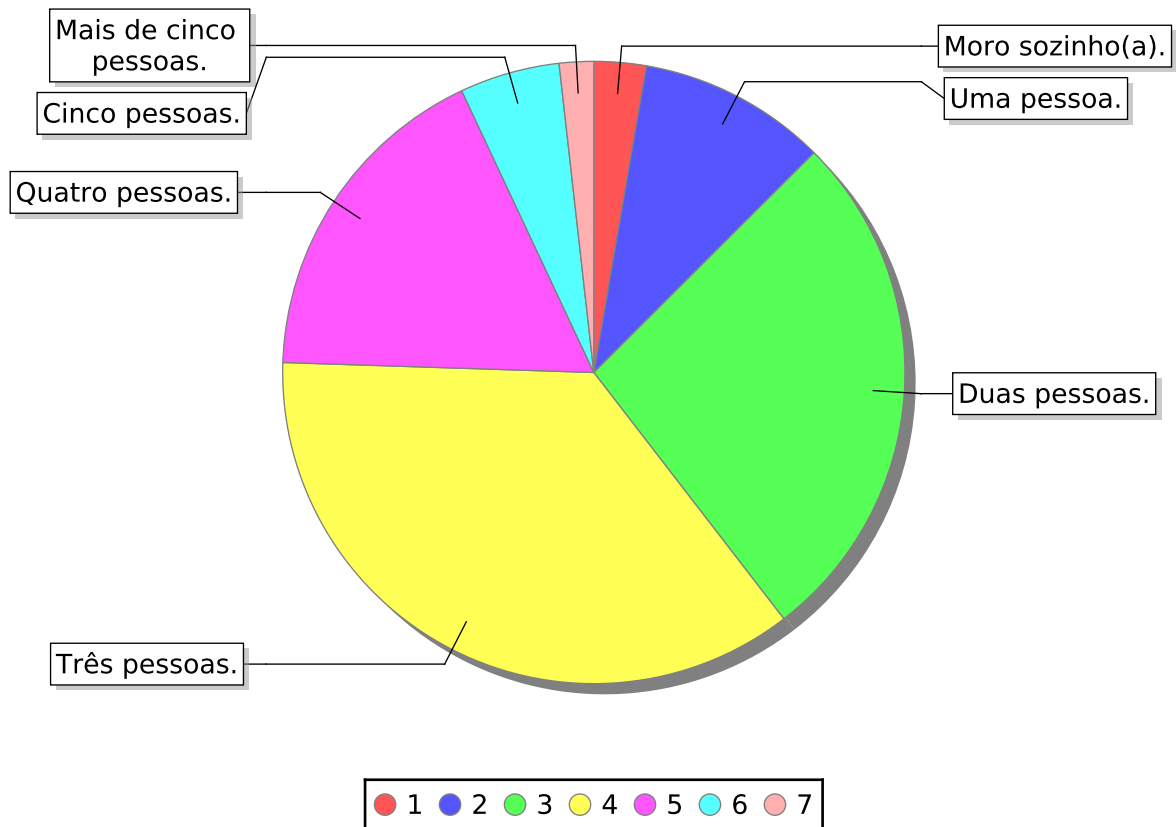
8	Qual a localização de sua residência?	Total	Percentual
1	Zona urbana.	8419	95,71
2	Zona rural.	377	4,29





Todos os Cursos

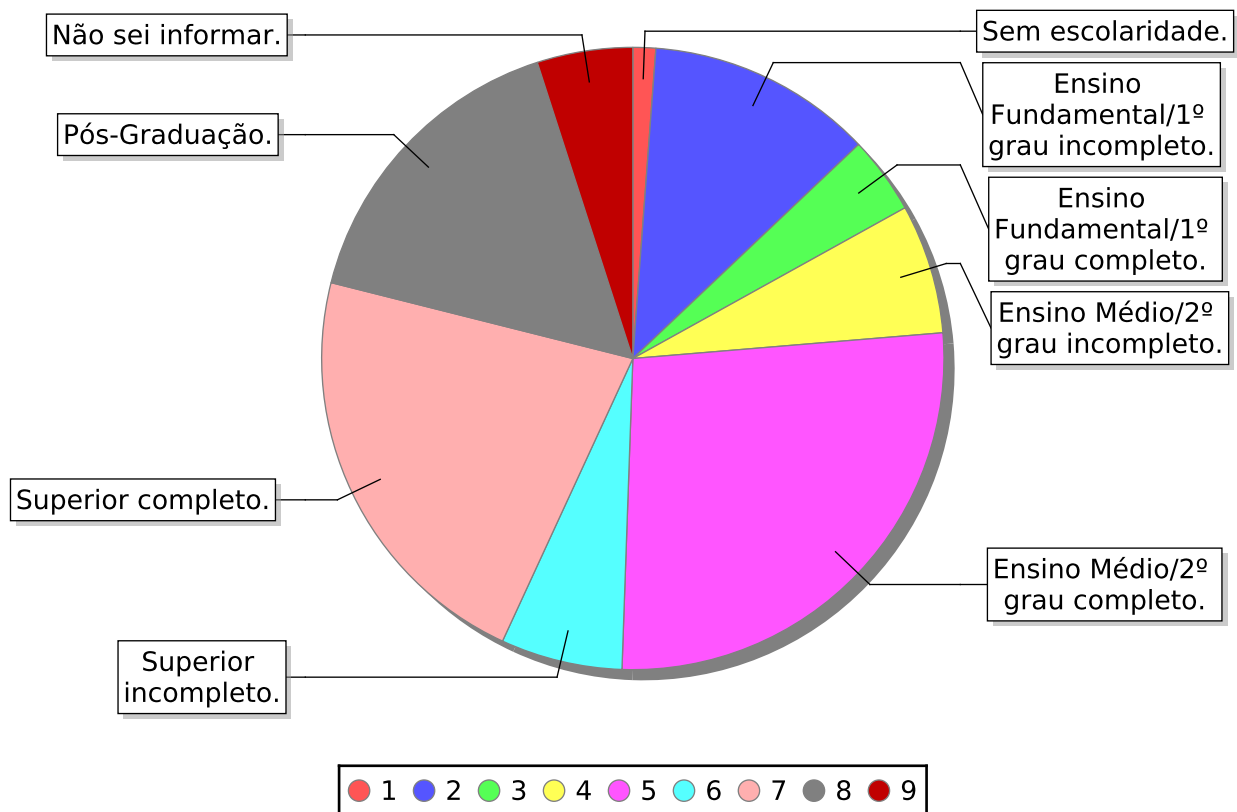
9	Quantas pessoas residem com você?	Total	Percentual
1	Moro sozinho(a).	238	2,71
2	Uma pessoa.	863	9,81
3	Duas pessoas.	2377	27,02
4	Três pessoas.	3164	35,97
5	Quatro pessoas.	1540	17,51
6	Cinco pessoas.	457	5,20
7	Mais de cinco pessoas.	157	1,78





Todos os Cursos

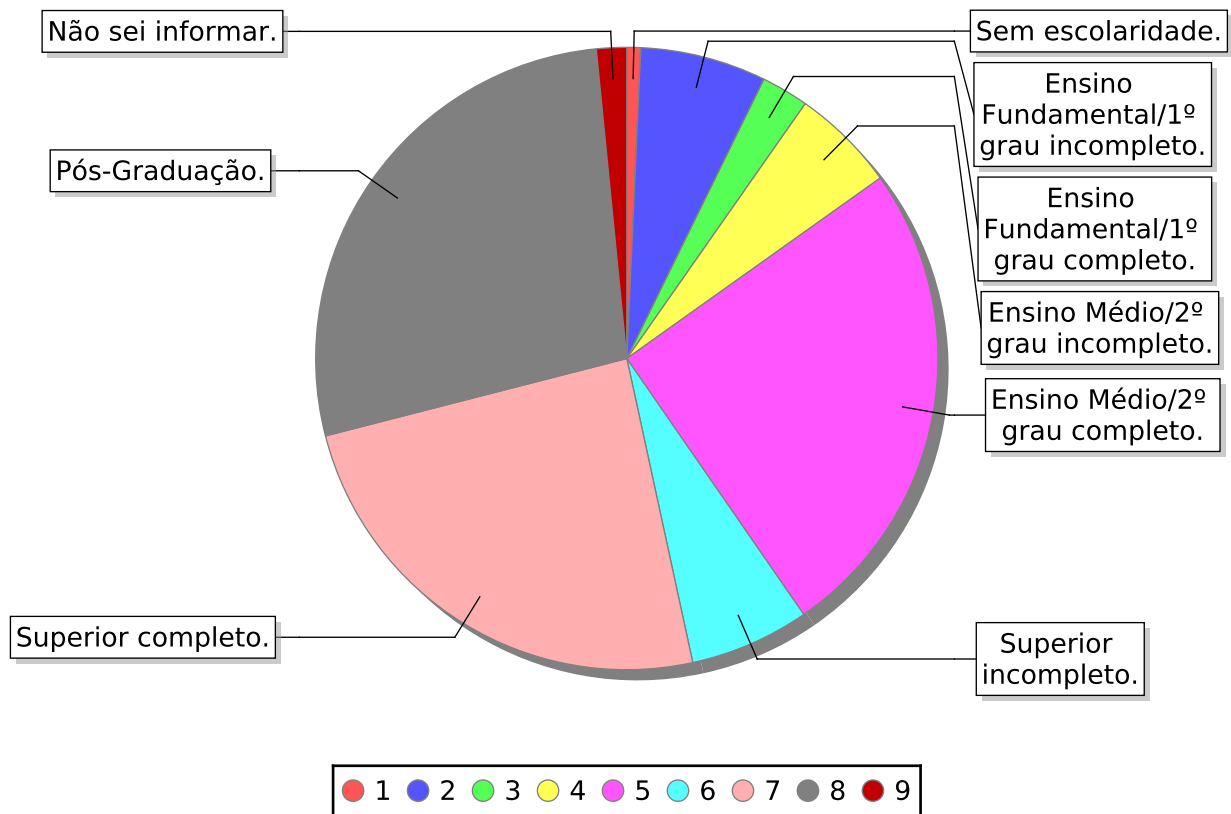
10	Qual o nível de instrução do seu pai?	Total	Percentual
1	Sem escolaridade.	104	1,18
2	Ensino Fundamental/1º grau incompleto.	1033	11,74
3	Ensino Fundamental/1º grau completo.	354	4,02
4	Ensino Médio/2º grau incompleto.	592	6,73
5	Ensino Médio/2º grau completo.	2364	26,88
6	Superior incompleto.	556	6,32
7	Superior completo.	1939	22,04
8	Pós-Graduação.	1417	16,11
9	Não sei informar.	437	4,97





Todos os Cursos

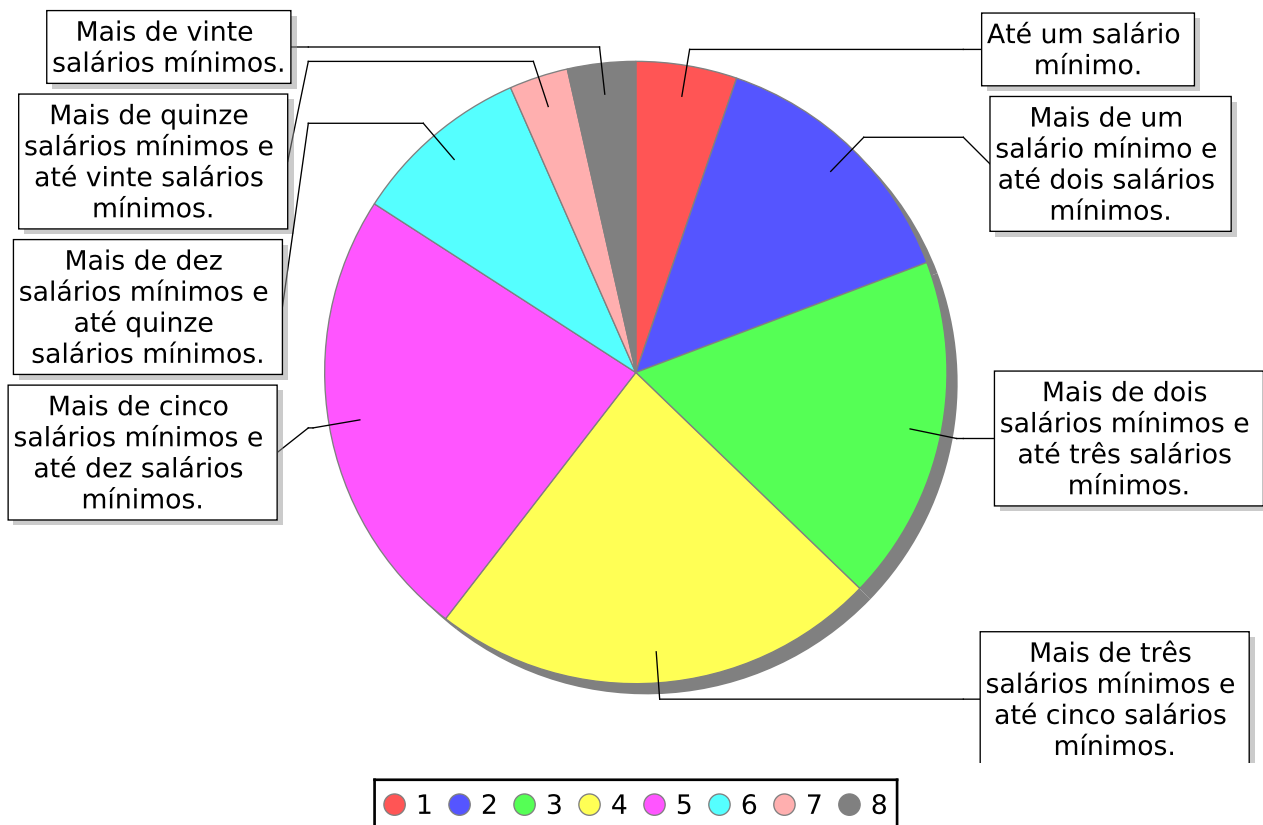
11	Qual o nível de instrução de sua mãe?	Total	Percentual
1	Sem escolaridade.	63	0,72
2	Ensino Fundamental/1º grau incompleto.	576	6,55
3	Ensino Fundamental/1º grau completo.	216	2,46
4	Ensino Médio/2º grau incompleto.	478	5,43
5	Ensino Médio/2º grau completo.	2218	25,22
6	Superior incompleto.	548	6,23
7	Superior completo.	2146	24,40
8	Pós-Graduação.	2413	27,43
9	Não sei informar.	138	1,57





Todos os Cursos

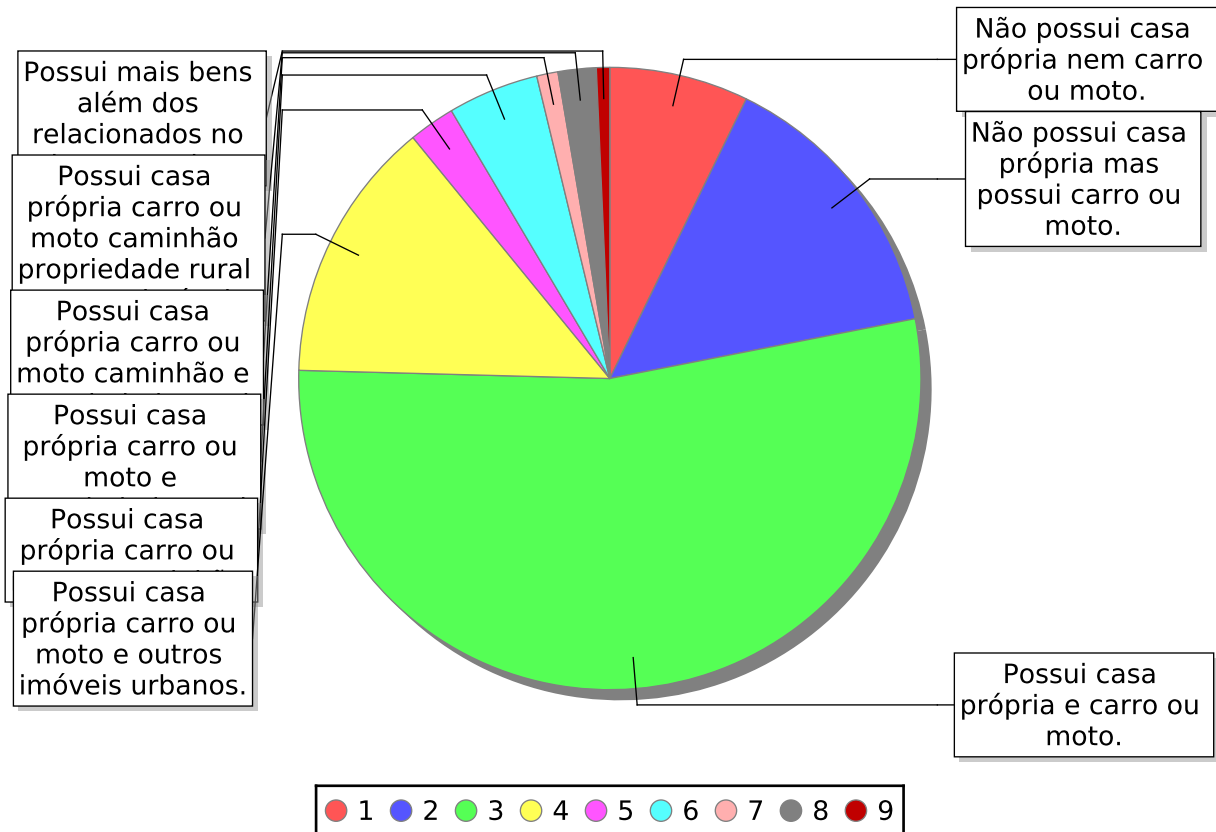
12	Qual a renda mensal de sua família?	Total	Percentual
1	Até um salário mínimo.	462	5,25
2	Mais de um salário mínimo e até dois salários mínimos.	1231	13,99
3	Mais de dois salários mínimos e até três salários mínimos.	1580	17,96
4	Mais de três salários mínimos e até cinco salários mínimos.	2046	23,26
5	Mais de cinco salários mínimos e até dez salários mínimos.	2080	23,65
6	Mais de dez salários mínimos e até quinze salários mínimos.	817	9,29
7	Mais de quinze salários mínimos e até vinte salários mínimos.	269	3,06
8	Mais de vinte salários mínimos.	311	3,54





Todos os Cursos

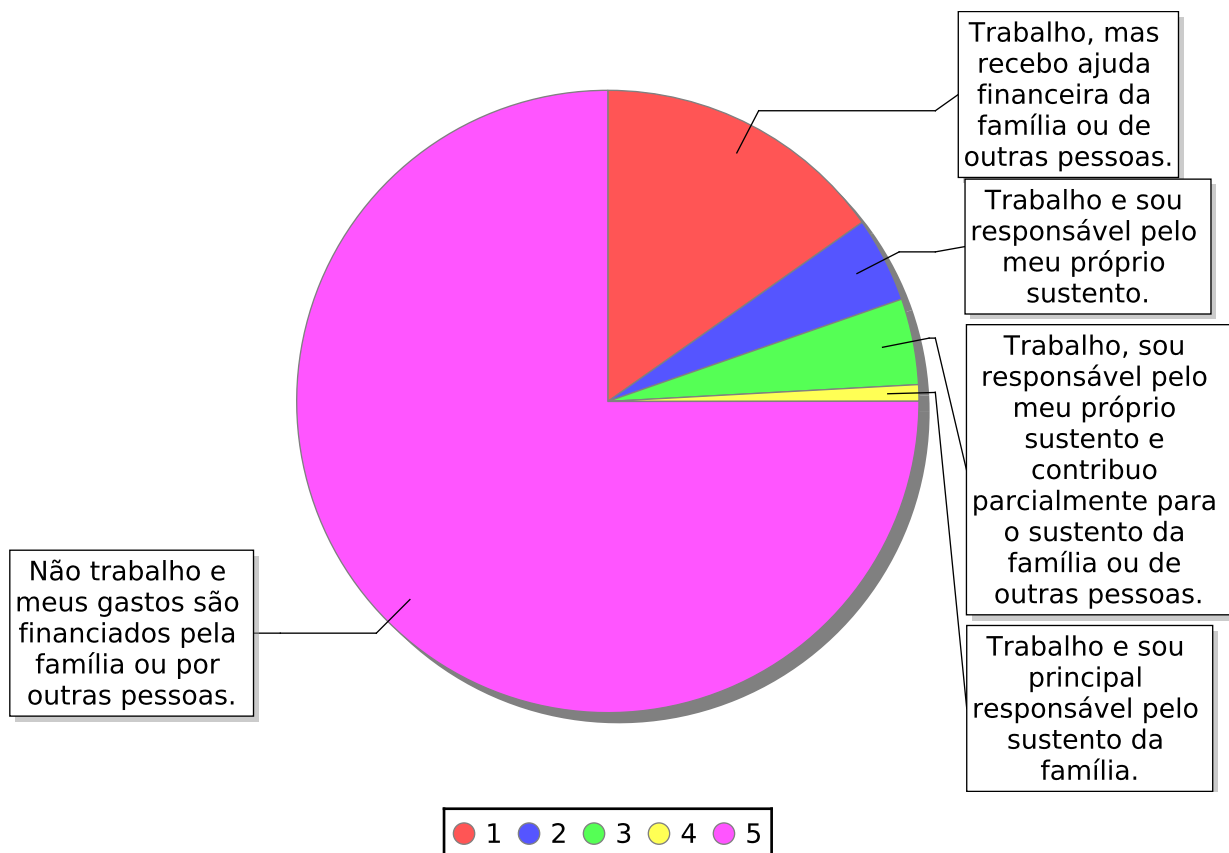
13	Qual o item cuja descrição de bens mais se aproxima dos bens da sua família?	Total	Percentual
1	Não possui casa própria nem carro ou moto.	636	7,23
2	Não possui casa própria mas possui carro ou moto.	1292	14,69
3	Possui casa própria e carro ou moto.	4706	53,50
4	Possui casa própria carro ou moto e outros imóveis urbanos.	1203	13,68
5	Possui casa própria carro ou moto e caminhão.	211	2,40
6	Possui casa própria carro ou moto e propriedade rural.	416	4,73
7	Possui casa própria carro ou moto caminhão e propriedade rural.	97	1,10
8	Possui casa própria carro ou moto caminhão propriedade rural e	174	1,98
9	Possui mais bens além dos relacionados no item anterior.	61	0,69





Todos os Cursos

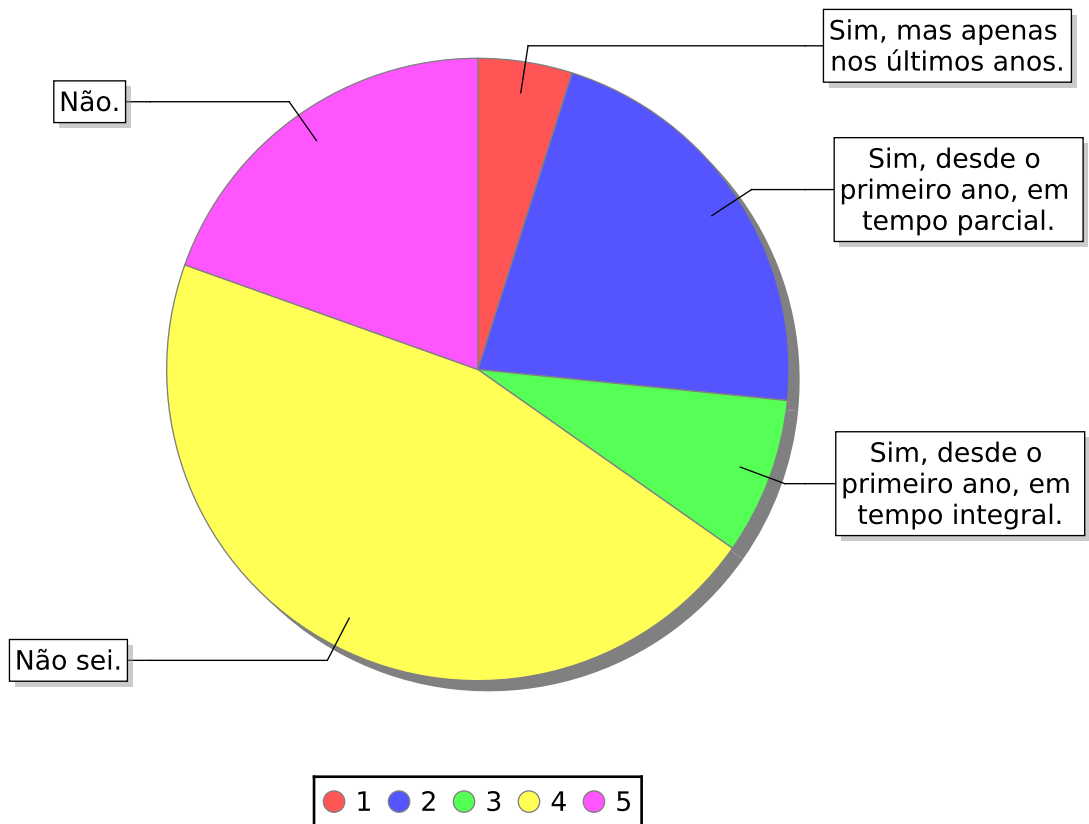
14	Qual a sua participação na vida econômica da família?	Total	Percentual
1	Trabalho, mas recebo ajuda financeira da família ou de outras	1340	15,23
2	Trabalho e sou responsável pelo meu próprio sustento.	390	4,43
3	Trabalho, sou responsável pelo meu próprio sustento e contribuo	393	4,47
4	Trabalho e sou principal responsável pelo sustento da família.	75	0,85
5	Não trabalho e meus gastos são financiados pela família ou por	6598	75,01





Todos os Cursos

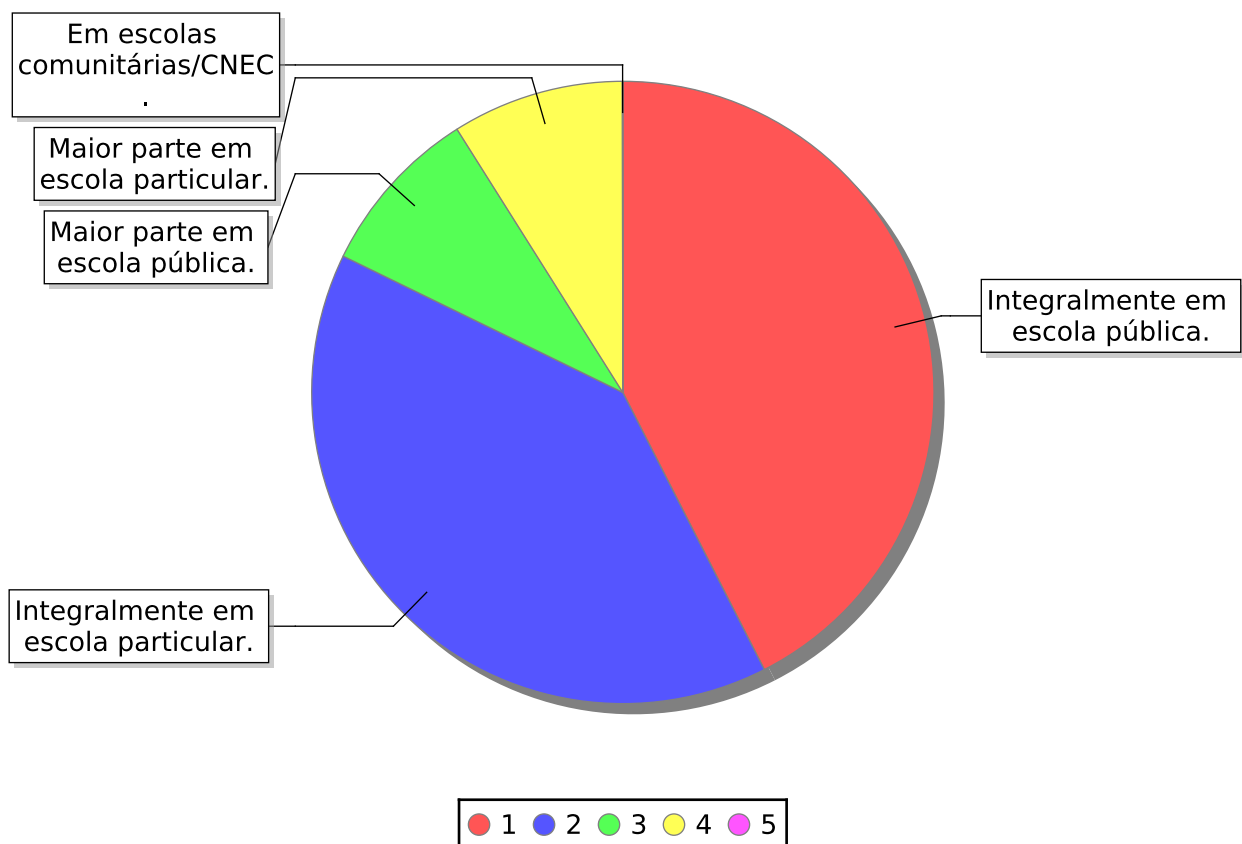
15	Durante o curso superior, você terá que trabalhar?	Total	Percentual
1	Sim, mas apenas nos últimos anos.	431	4,90
2	Sim, desde o primeiro ano, em tempo parcial.	1908	21,69
3	Sim, desde o primeiro ano, em tempo integral.	717	8,15
4	Não sei.	4021	45,71
5	Não.	1719	19,54





Todos os Cursos

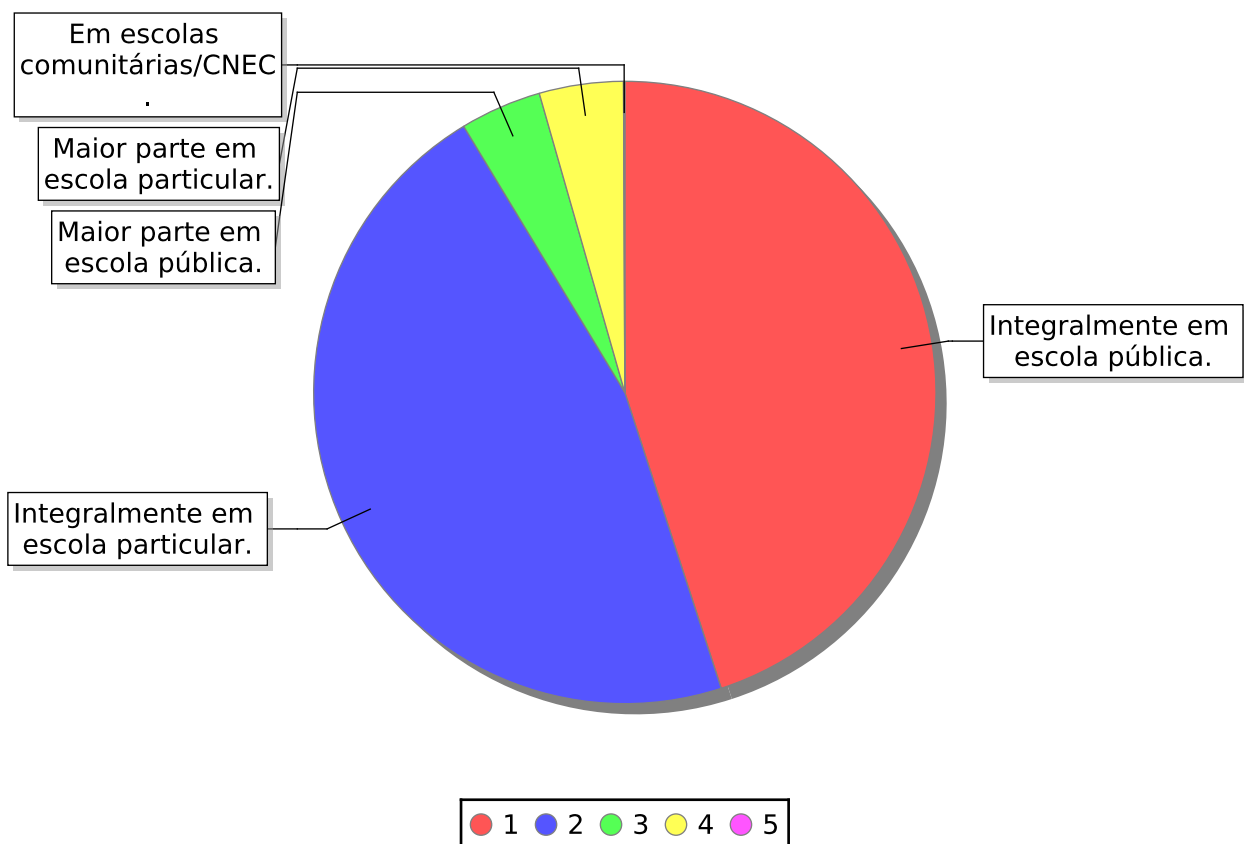
16	Como você realizou seus estudos de Ensino Fundamental (1º grau)?	Total	Percentual
1	Integralmente em escola pública.	3737	42,49
2	Integralmente em escola particular.	3495	39,73
3	Maior parte em escola pública.	777	8,83
4	Maior parte em escola particular.	785	8,92
5	Em escolas comunitárias/CNEC.	2	0,02





Todos os Cursos

17	Como você realizou ou está realizando o Ensino Médio (2º grau ou equivalente)?	Total	Percentual
1	Integralmente em escola pública.	3957	44,99
2	Integralmente em escola particular.	4077	46,35
3	Maior parte em escola pública.	372	4,23
4	Maior parte em escola particular.	384	4,37
5	Em escolas comunitárias/CNEC.	6	0,07





UNIVERSIDADE ESTADUAL DE MARINGÁ

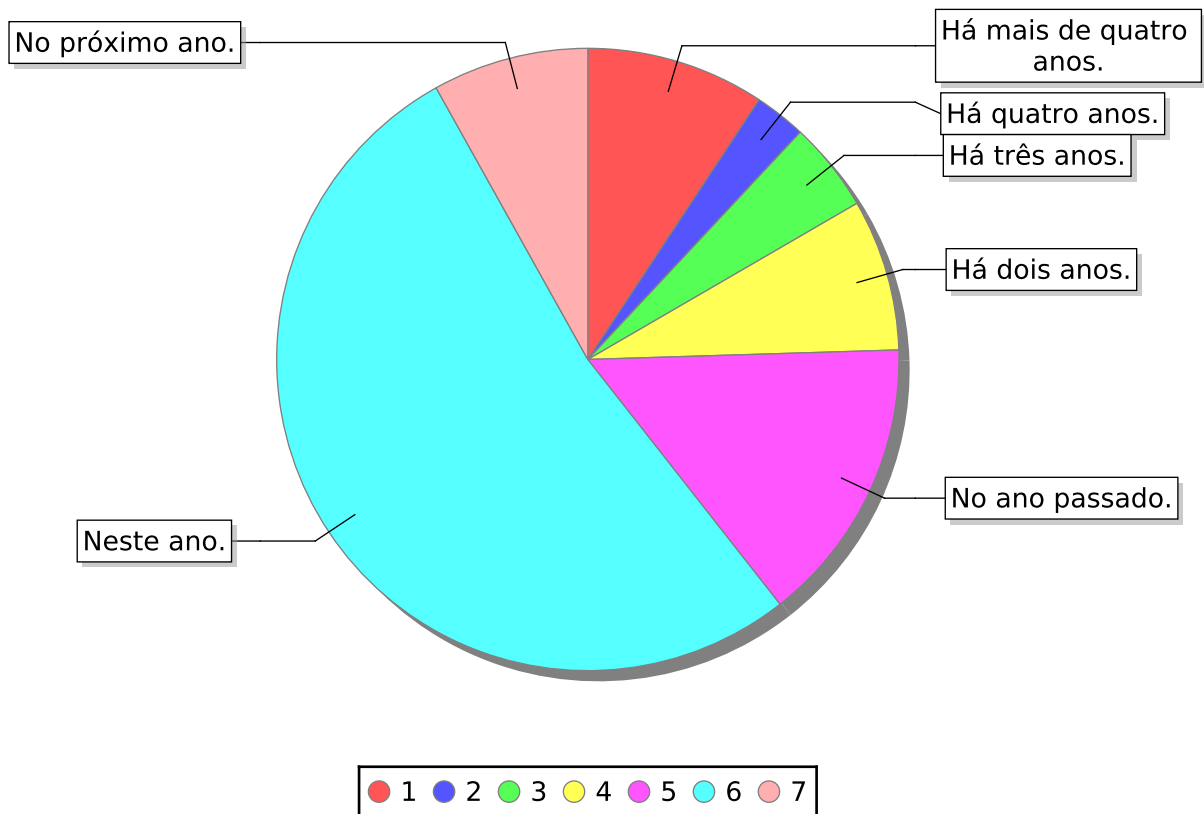
COMISSÃO CENTRAL DO VESTIBULAR UNIFICADO

Vestibular de Verão 2023 - com a situação "Todos"

Emitido: 19/10/2023

Todos os Cursos

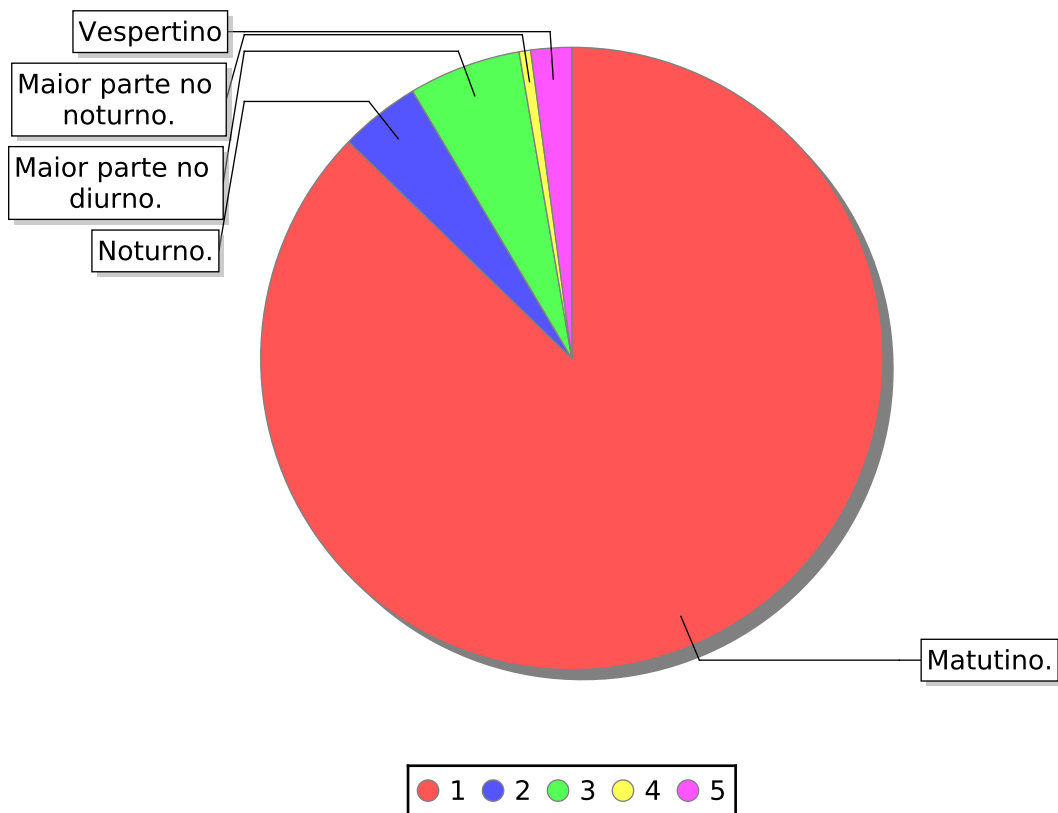
18	Quando você concluiu ou concluirá o Ensino Médio (2º grau ou equivalente)?	Total	Percentual
1	Há mais de quatro anos.	816	9,28
2	Há quatro anos.	236	2,68
3	Há três anos.	411	4,67
4	Há dois anos.	693	7,88
5	No ano passado.	1310	14,89
6	Neste ano.	4617	52,49
7	No próximo ano.	713	8,11





Todos os Cursos

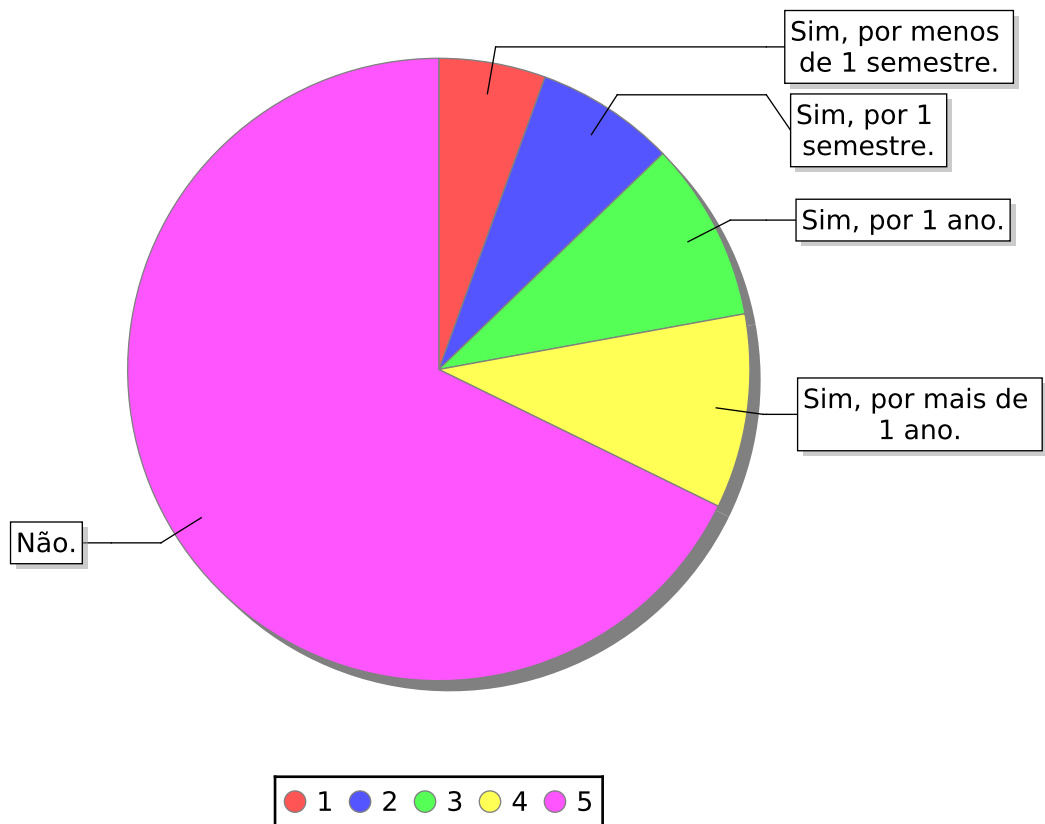
19	Em que turno você realizou ou está realizando o Ensino Médio (2º grau ou equivalente)?	Total	Percentual
1	Matutino.	7676	87,27
2	Noturno.	368	4,18
3	Maior parte no diurno.	513	5,83
4	Maior parte no noturno.	53	0,60
5	Vespertino	186	2,11





Todos os Cursos

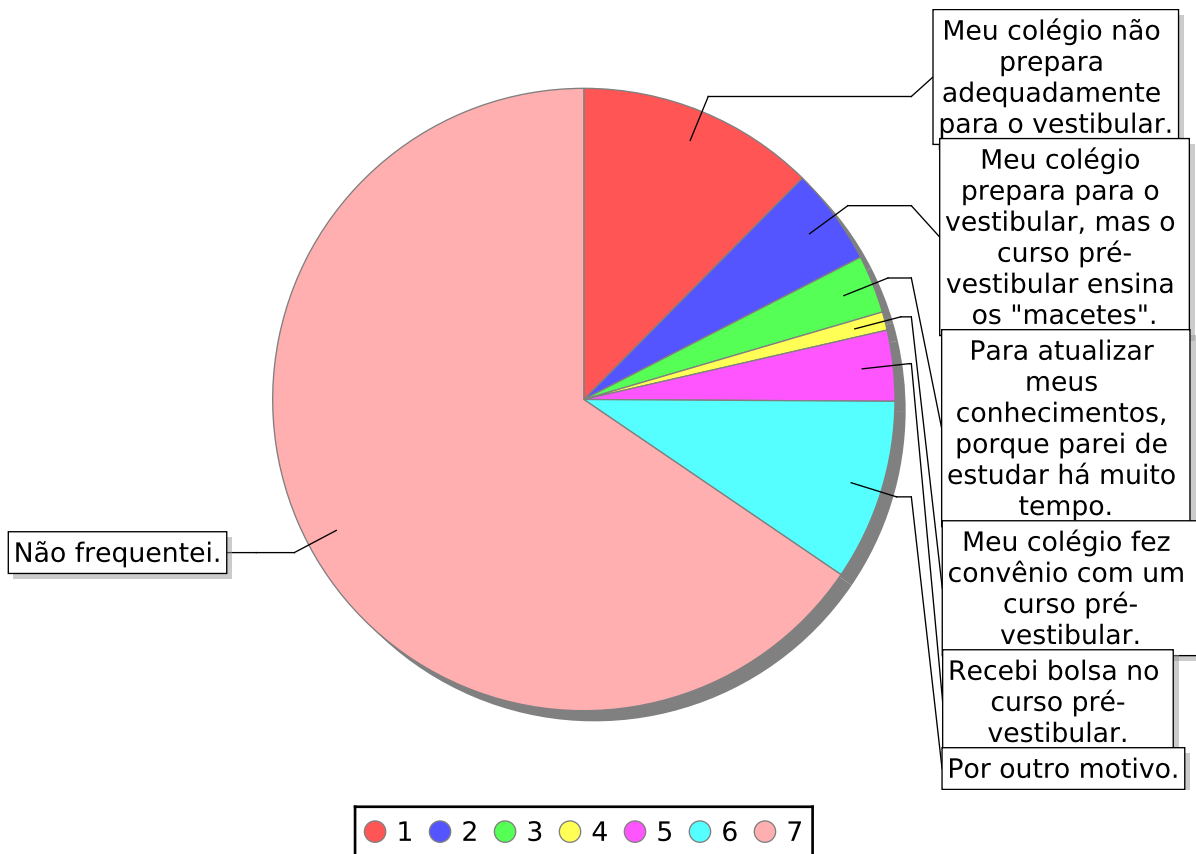
20	Você frequentou ou frequenta curso pré-vestibular?	Total	Percentual
1	Sim, por menos de 1 semestre.	488	5,55
2	Sim, por 1 semestre.	637	7,24
3	Sim, por 1 ano.	822	9,35
4	Sim, por mais de 1 ano.	889	10,11
5	Não.	5960	67,76





Todos os Cursos

21	Qual o principal motivo que o levou a frequentar curso pré-vestibular?	Total	Percentual
1	Meu colégio não prepara adequadamente para o vestibular.	1091	12,40
2	Meu colégio prepara para o vestibular, mas o curso pré-vestibular	443	5,04
3	Para atualizar meus conhecimentos, porque parei de estudar há	266	3,02
4	Meu colégio fez convênio com um curso pré-vestibular.	84	0,95
5	Recebi bolsa no curso pré-vestibular.	323	3,67
6	Por outro motivo.	829	9,42
7	Não frequentei.	5760	65,48





UNIVERSIDADE ESTADUAL DE MARINGÁ

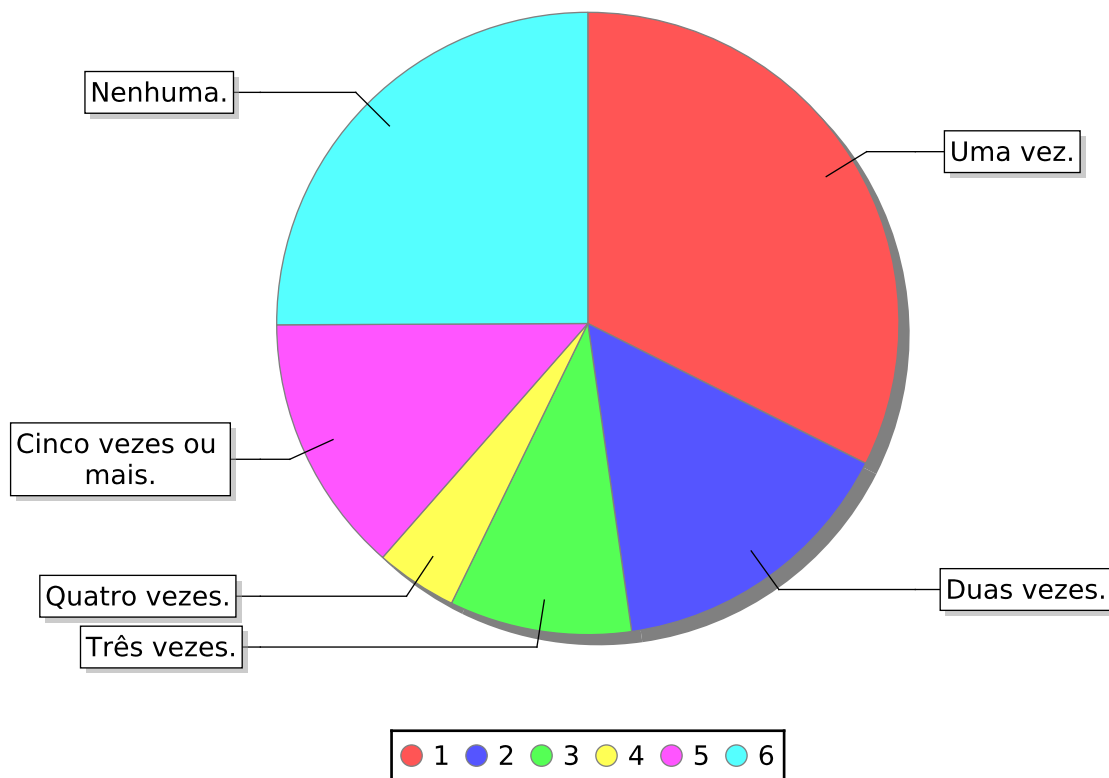
COMISSÃO CENTRAL DO VESTIBULAR UNIFICADO

Vestibular de Verão 2023 - com a situação "Todos"

Emitido: 19/10/2023

Todos os Cursos

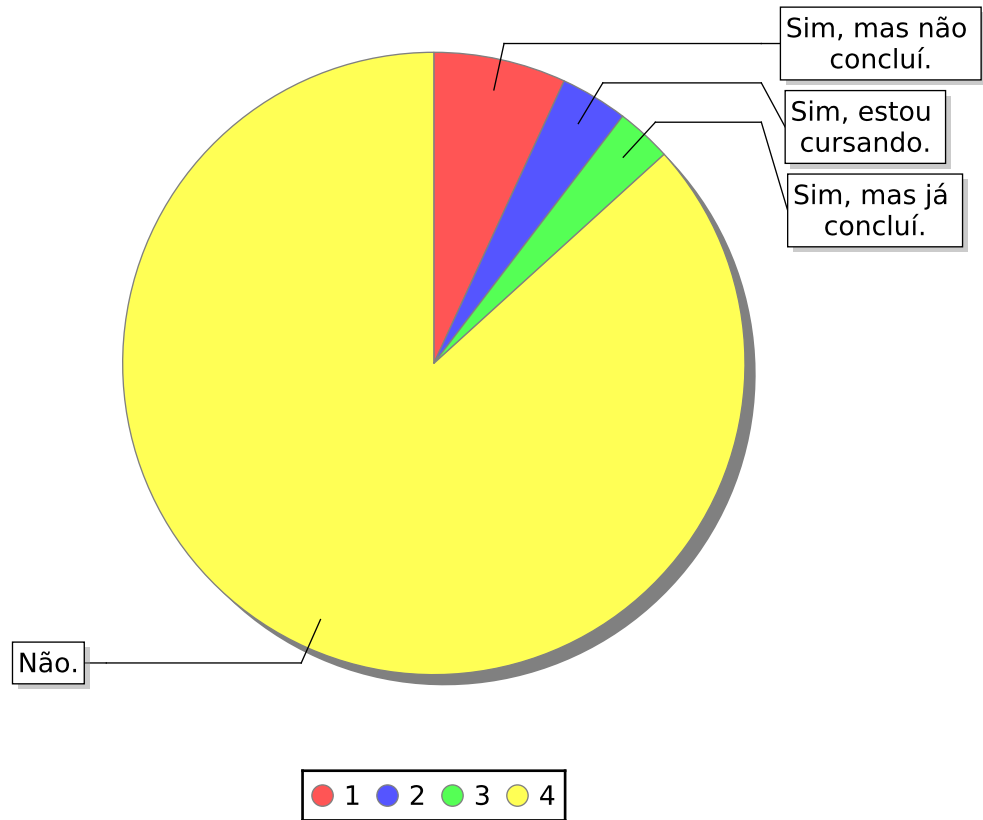
22	Quantas vezes já prestou Concurso Vestibular?	Total	Percentual
1	Uma vez.	2852	32,42
2	Duas vezes.	1348	15,33
3	Três vezes.	833	9,47
4	Quatro vezes.	373	4,24
5	Cinco vezes ou mais.	1185	13,47
6	Nenhuma.	2205	25,07





Todos os Cursos

23	Você iniciou algum curso superior?	Total	Percentual
1	Sim, mas não concluí.	605	6,88
2	Sim, estou cursando.	308	3,50
3	Sim, mas já concluí.	254	2,89
4	Não.	7629	86,73





UNIVERSIDADE ESTADUAL DE MARINGÁ

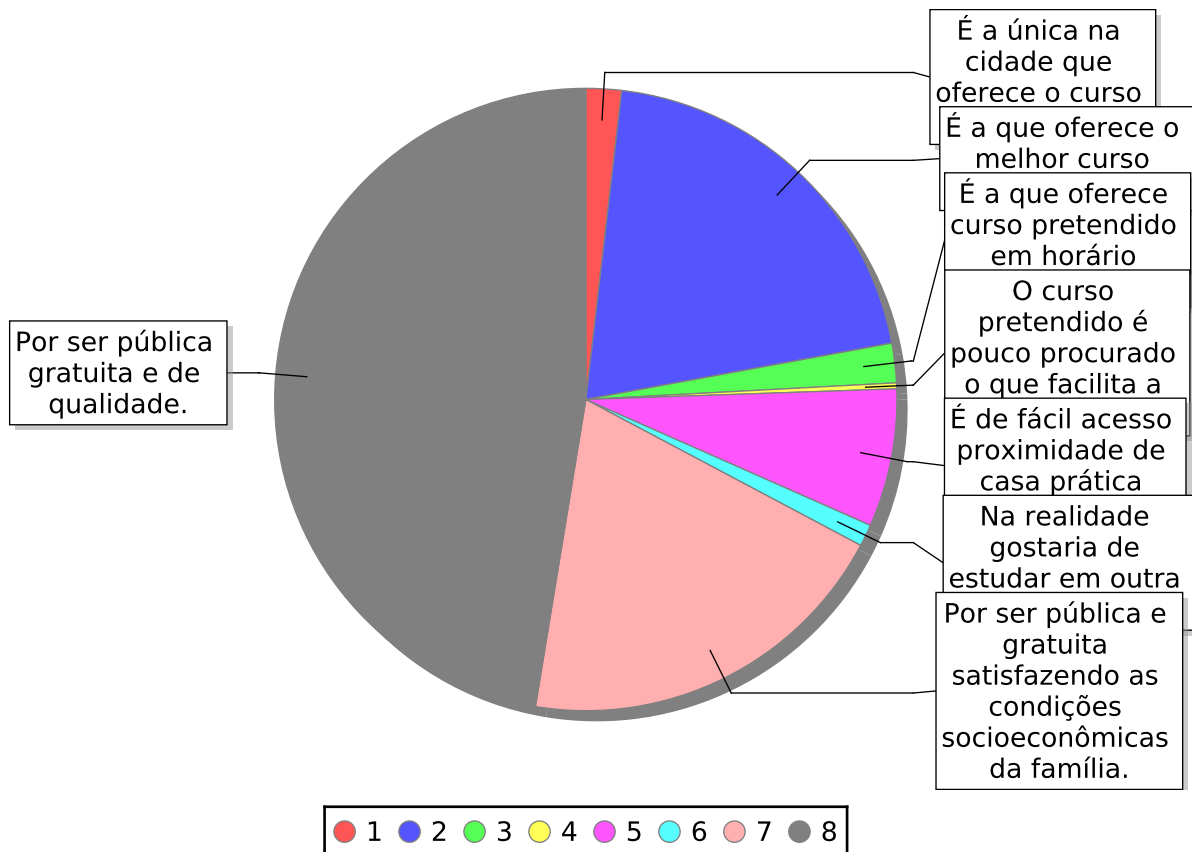
COMISSÃO CENTRAL DO VESTIBULAR UNIFICADO

Vestibular de Verão 2023 - com a situação "Todos"

Emitido: 19/10/2023

Todos os Cursos

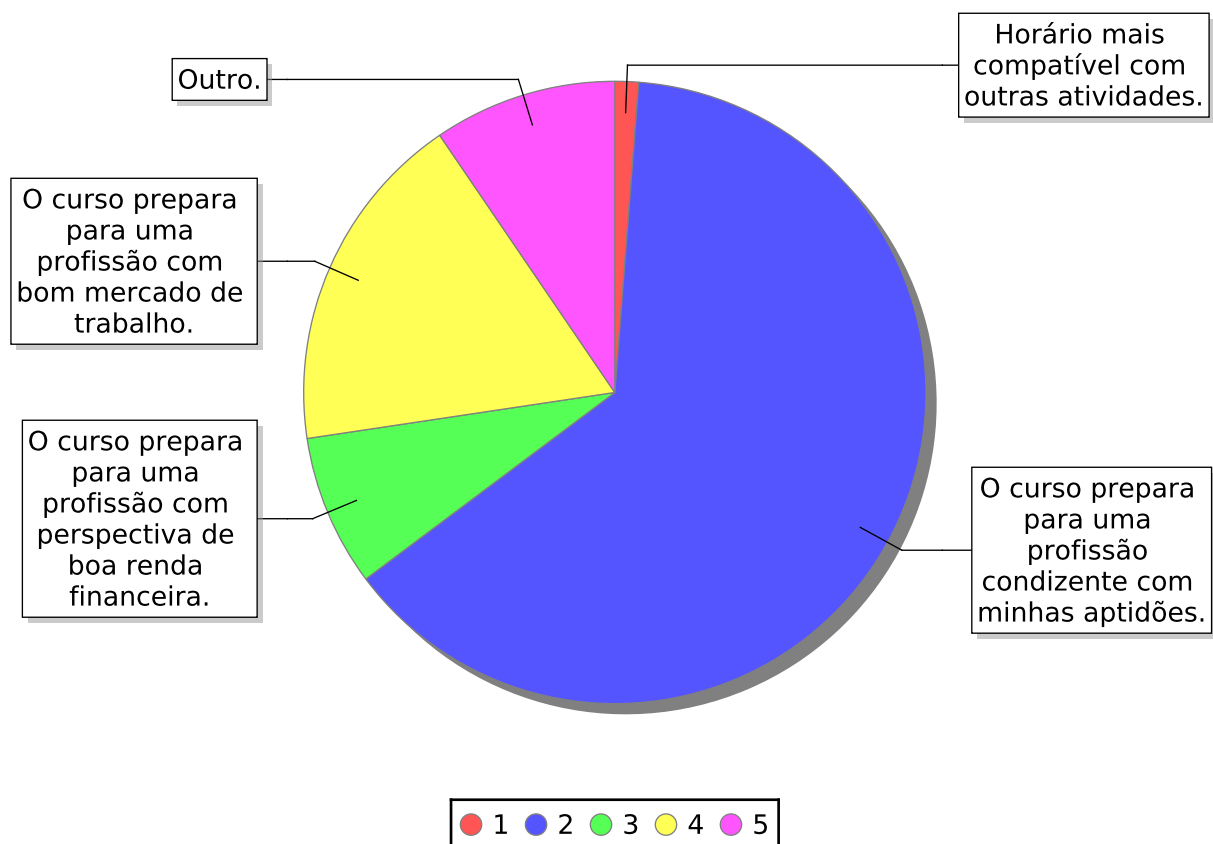
24	Qual o principal motivo que o levou a fazer vestibular na Universidade Estadual de Maringá?	Total	Percentual
1	É a única na cidade que oferece o curso pretendido.	162	1,84
2	É a que oferece o melhor curso pretendido.	1782	20,26
3	É a que oferece curso pretendido em horário adequado.	180	2,05
4	O curso pretendido é pouco procurado o que facilita a	27	0,31
5	É de fácil acesso proximidade de casa prática locomoção etc.	631	7,17
6	Na realidade gostaria de estudar em outra universidade.	100	1,14
7	Por ser pública e gratuita satisfazendo as condições	1744	19,83
8	Por ser pública gratuita e de qualidade.	4170	47,41





Todos os Cursos

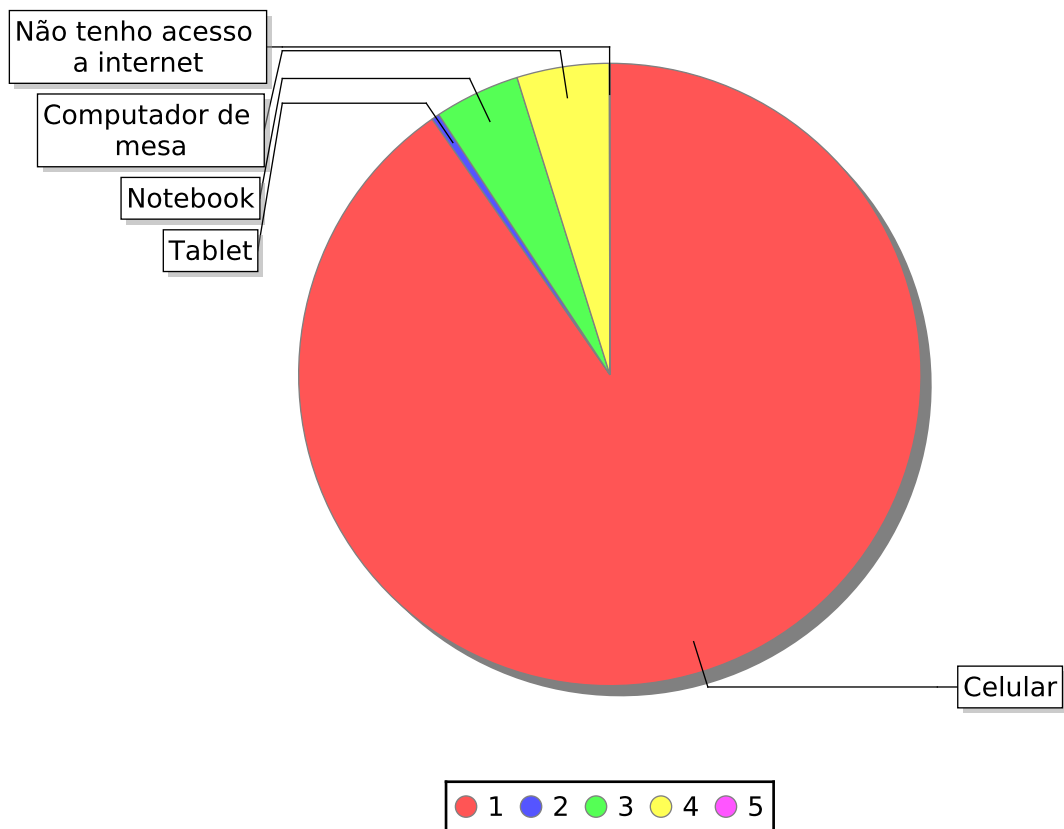
25	Qual o motivo que o levou a escolher o curso para o qual está se candidatando?	Total	Percentual
1	Horário mais compatível com outras atividades.	108	1,23
2	O curso prepara para uma profissão condizente com minhas	5589	63,54
3	O curso prepara para uma profissão com perspectiva de boa	692	7,87
4	O curso prepara para uma profissão com bom mercado de	1570	17,85
5	Outro.	837	9,52





Todos os Cursos

27	Qual o meio mais utilizado por você para acessar a internet?	Total	Percentual
1	Celular	7945	90,33
2	Tablet	36	0,41
3	Notebook	391	4,45
4	Computador de mesa	422	4,80
5	Não tenho acesso a internet	2	0,02



Total de Casos Cadastrados:	8796	
Total de Casos Considerados:	8796	100,00